

“Türkiye’nin Tansiyonu Ölçüyoruz” Projesi

İstatistik Analiz Raporu

20 Haziran 2008

Omega Araştırma tarafından hazırlanmıştır.

İÇİNDEKİLER

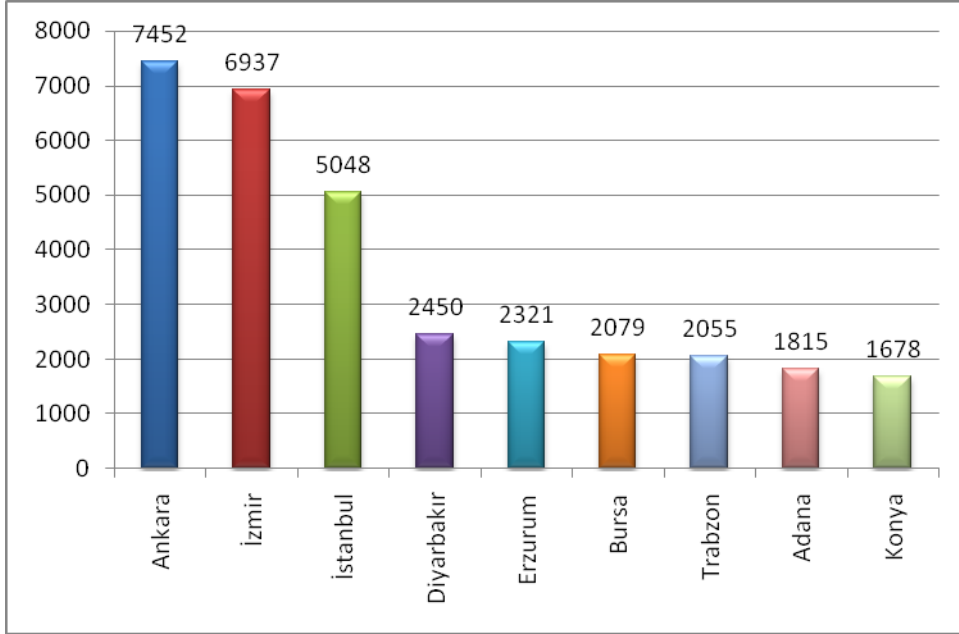
Şehir.....	5
Cinsiyet	6
Yaş Grubu	7
Daha önce bir hekim tarafından Hipertansiyon tanısı konuldu mu?	8
Son 1 yıldır Hipertansiyonunuz devam ediyor mu ?.....	9
Daha Önce Tansiyonunuzu Ölçtürdünüz mü?	10
Evet, ise zamanını hatırlıyor musunuz?	11
Evet ise sonucu nedir?.....	12
Tansiyonun yüksekliği için ilaç kullanıyormusunuz ?.....	13
Hipertansiyon Ölçüm Sonucu	14
Hipertansiyon Grubu 1	15
Hipertansiyon Grubu 2	16
Şeker, kalp veya böbrek hastalığınız var mı ?	17
Kalp Hastalığınız Var mı?	18
Şeker Hastalığınız Var mı?	19
Böbrek Rahatsızlığınız Var mı?	20
Sigara kullanıyor musunuz ?	21
Tansiyonunuzu etkilediğini düşündüğünüz faktörlerin ağırlıklandırılmış tablosu	22
Tansiyonunuzu etkilediğini düşündüğünüz en önemli 1. faktör	23
Tansiyonunuzu etkilediğini düşündüğünüz en önemli 2faktör	24
Tansiyonunuzu etkilediğini düşündüğünüz en önemli 3faktör	25
Tansiyonunuzu etkilediğini düşündüğünüz en önemli 4faktör	26
Tansiyonunuzu etkilediğini düşündüğünüz en önemli 5faktör	27
Şehirlerde Cinsiyete Göre Hipertansiyon Durumu	28
Şehirlerde Cinsiyete Göre Hipertansiyon Grup Durumu	30

Şehirlerde Cinsiyete Göre Hipertansiyon Grup2 Durumu	32
Şehirlerde Yaş Grubuna Göre Hipertansiyon Durumu	34
Şehirlerde Yaş Grubuna Göre Hipertansiyon Grup Durumu	37
Şehirlerde Yaş Grubuna Göre Hipertansiyon Grup 2 Durumu	40
Şehir, Cinsiyet,Yaş Grubu Hipertansiyon Durumu, Hipertansiyon Grup, Hipertansiyon Grup 2 Grafikleri	43
Daha Önce Tansiyon Ölçtürme Durumuna ve Cinsiyete Göre Hipertansiyon Grup Durumu.....	100
Daha Önce Tansiyon Ölçtürme Durumuna ve Cinsiyete Göre Hipertansiyon Grup 2 Durumu.....	102
Daha Önce Tansiyon Ölçtürme Durumuna ve Yaş Grubuna Göre Hipertansiyon Durumu.....	104
Daha Önce Tansiyon Ölçtürme Durumuna ve Yaş Grubuna Göre Hipertansiyon Grup Durumu....	107
Daha Önce Tansiyon Ölçtürme Durumuna ve Yaş Grubuna Göre Hipertansiyon Grup 2 Durumu .	110
Daha Önce Tansiyonunu Ölçtürmemiş Olanlar	112
Yaş Grubu	112
Cinsiyet	112
Hipertansiyon Durumu	112
Hipertansiyon Grup	112
Hipertansiyon Grup 2	113
Cinsiyete göre Hipertansiyon Durumu	113
Cinsiyete göre Hipertansiyon Grup	113
Cinsiyete Göre Hipertansiyon Grup 2.....	113
Yaş Grubuna göre Hipertansiyon Durumu	114
Yaş Grubuna göre Hipertansiyon Grup.....	114
Yaş Grubuna göre Hipertansiyon Grup 2.....	115
İlaç Kullananlar	116
Cinsiyet	116
Yaş Grubu	116
Hipertansiyon Durumu	116
Hipertansiyon Grup	116

Hipertansiyon Grup 2	117
Cinsiyete göre Hipertansiyon Durumu	117
Cinsiyete göre Hipertansiyon Grup	117
Cinsiyete göre Hipertansiyon Grup 2	117
Yaş Grubuna göre Hipertansiyon Durumu	118
Yaş Grubuna göre Hipertansiyon Grup.....	118
Yaş Grubuna göre Hipertansiyon Grup 2.....	119
Kalp, Böbrek ve Şeker Hastalığından en az 1'ine sahip olanlar	120
Cinsiyet	120
Yaş Grubu	120
Hipertansiyon Durumu	120
Hipertansiyon Grup	120
Hipertansiyon Grup 2	121
Cinsiyete göre Hipertansiyon Durumu	121
Cinsiyete göre Hipertansiyon Grup	121
Cinsiyete göre Hipertansiyon Grup 2	121
Yaş grubuna göre Hipertansiyon Durumu	122
Yaş grubuna göre Hipertansiyon Grup	122
Yaş grubuna göre Hipertansiyon Grup 2	123
Hastalıklara göre Hastanın önceki ölçümdeki Hipertansiyon sonucu	124
Hastalıklara göre Hipertansiyon Durumu	125
Hastalıklara göre Hipertansiyon Grup	125
Hastalıklara Göre Hipertansiyon Grup 2.....	126

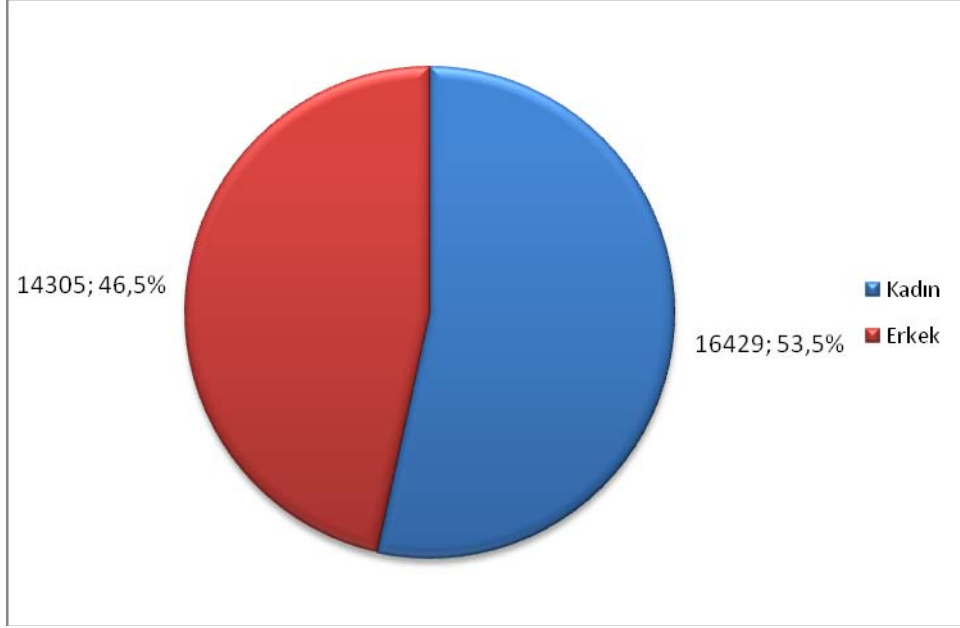
Şehir

	Sayı	Yüzde	Geçerli Yüzde	Kümülatif Yüzde
Ankara	7452	23,4	23,4	23,4
İzmir	6937	21,8	21,8	45,2
İstanbul	5048	15,9	15,9	61,1
Diyarbakır	2450	7,7	7,7	68,8
Erzurum	2321	7,3	7,3	76,0
Bursa	2079	6,5	6,5	82,6
Trabzon	2055	6,5	6,5	89,0
Adana	1815	5,7	5,7	94,7
Konya	1678	5,3	5,3	100,0
Toplam	31835	100,0	100,0	
Boş	2	0,0		
Toplam	31837	100,0		



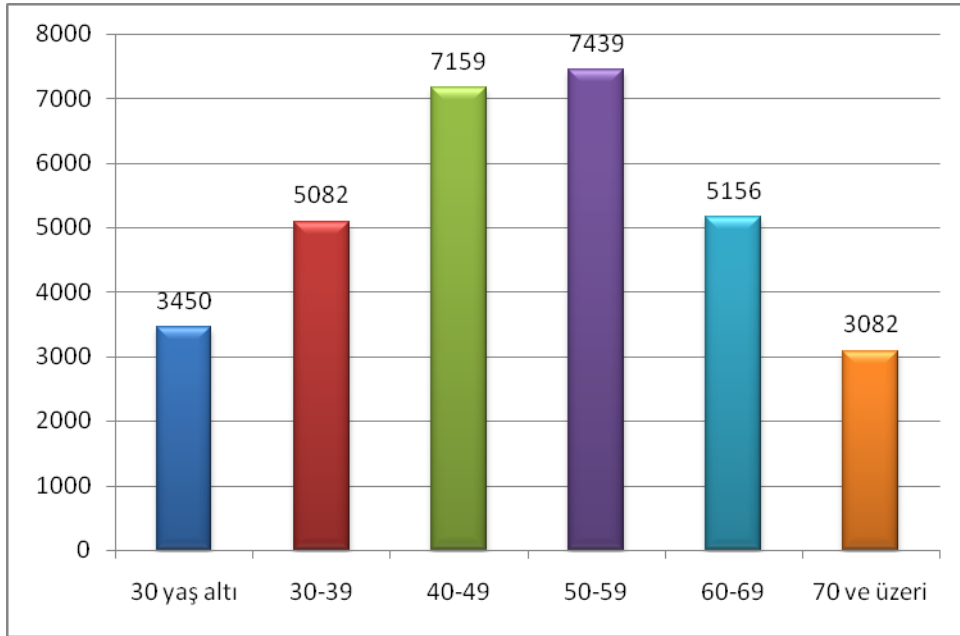
Cinsiyet

	Sayı	Yüzde	Geçerli Yüzde	Kümülatif Yüzde
Kadın	16429	51,6	53,5	53,5
Erkek	14305	44,9	46,5	100,0
Toplam	30734	96,5	100,0	
Boş	1103	3,5		
Toplam	31837	100,0		



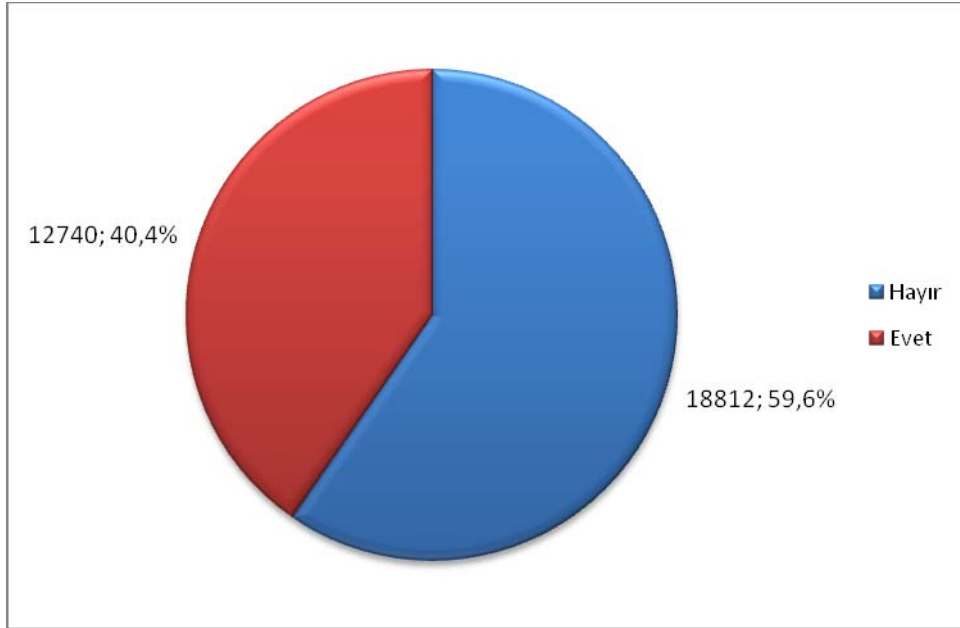
Yaş Grubu

	Sayı	Yüzde	Geçerli Yüzde	Kümülatif Yüzde
30 yaş altı	3450	10,8	11,0	11,0
30-39	5082	16,0	16,2	27,2
40-49	7159	22,5	22,8	50,0
50-59	7439	23,4	23,7	73,7
60-69	5156	16,2	16,4	90,2
70 ve üzeri	3082	9,7	9,8	100,0
Toplam	31368	98,5	100,0	
Boş	469	1,5		
Toplam	31837	100,0		



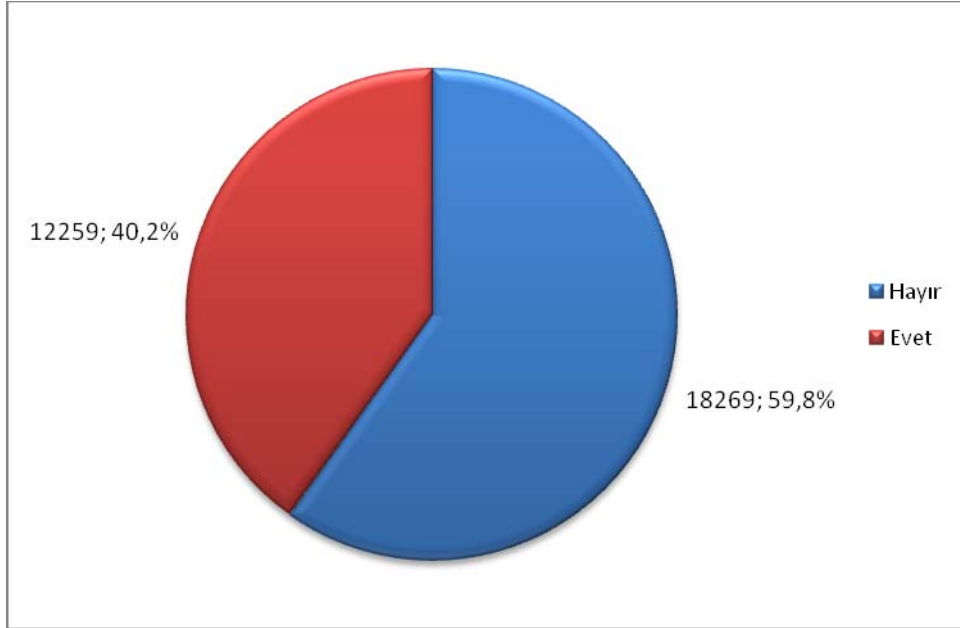
Daha önce bir hekim tarafından Hipertansiyon tanısı konuldu mu?

	Sayı	Yüzde	Geçerli Yüzde	Kümülatif Yüzde
Hayır	18812	59,1	59,6	59,6
Evet	12740	40,0	40,4	100,0
Toplam	31552	99,1	100,0	
Boş	285	0,9		
Toplam	31837	100,0		



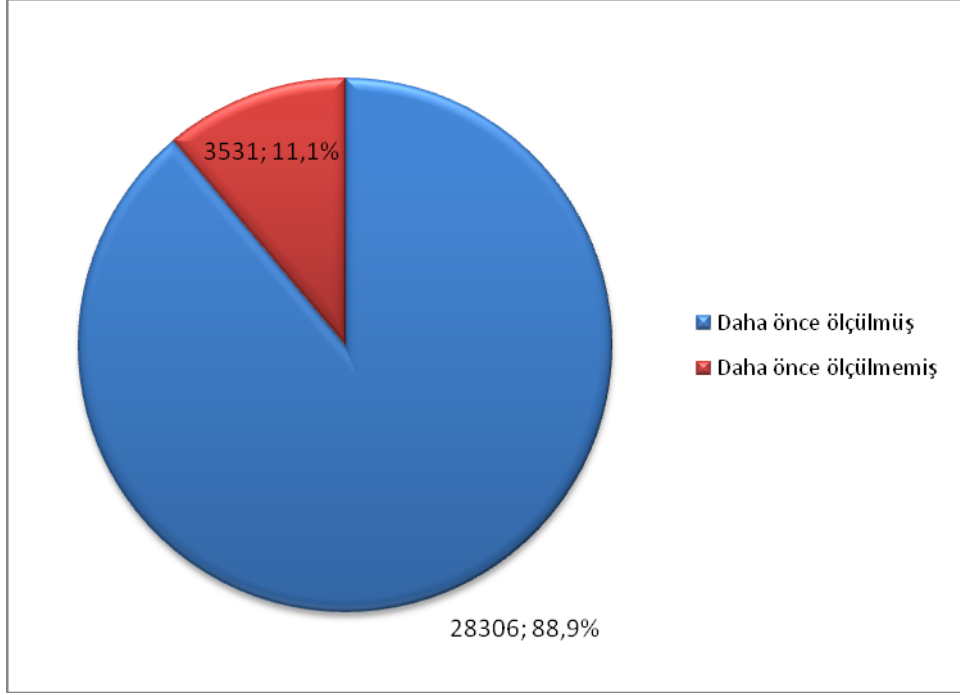
Son 1 yıldır Hipertansiyonunuz devam ediyor mu ?

	Sayı	Yüzde	Geçerli Yüzde	Kümülatif Yüzde
Hayır	18269	57,4	59,8	59,8
Evet	12259	38,5	40,2	100,0
Toplam	30528	95,9	100,0	
Boş	1309	4,1		
Toplam	31837	100,0		



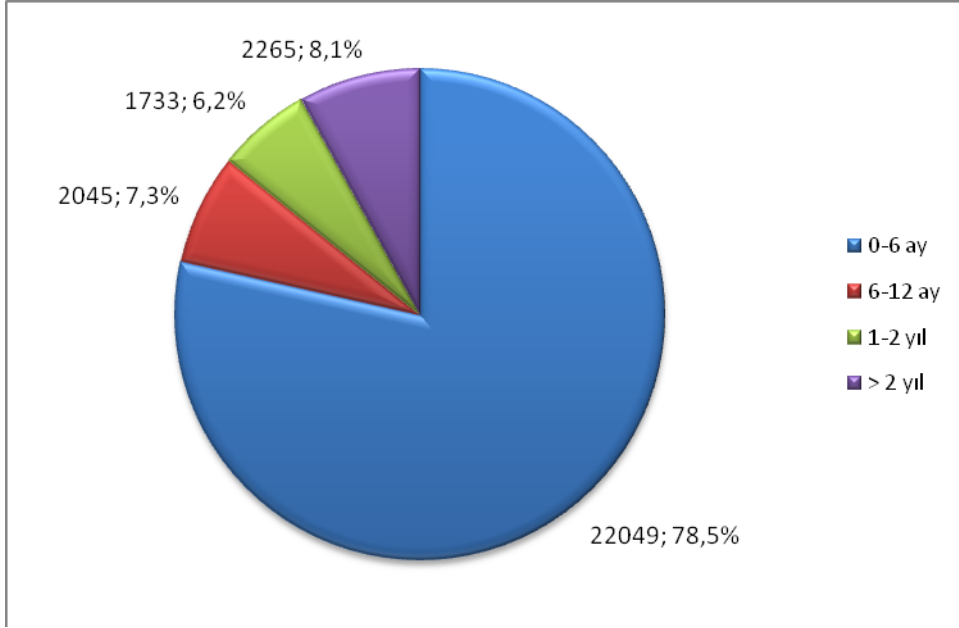
Daha Önce Tansiyonunuzu Ölçtürdünüz mü?

	Sayı	Yüzde	Geçerli Yüzde	Kümülatif Yüzde
Evet	28306	88,9	88,9	88,9
Hayır	3531	11,1	11,1	100,0
Toplam	31837	100,0	100,0	



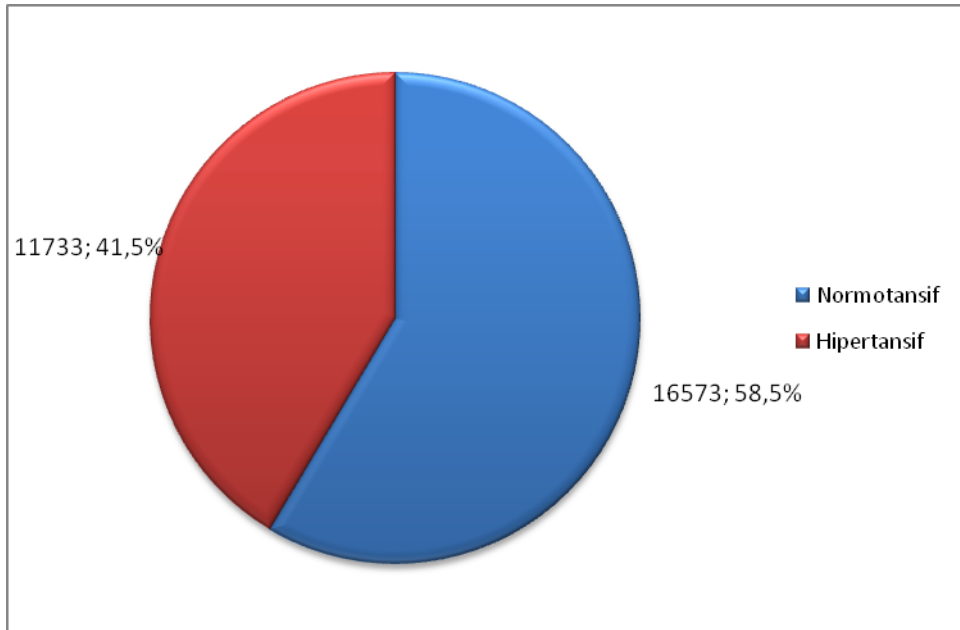
Evet, ise zamanını hatırlıyor musunuz?

	Sayı	Yüzde	Geçerli Yüzde	Kümülatif Yüzde
0-6 ay	22049	69,3	78,5	78,5
6-12 ay	2045	6,4	7,3	85,8
1-2 yıl	1733	5,4	6,2	91,9
> 2 yıl	2265	7,1	8,1	100,0
Toplam	28092	88,2	100,0	
Boş	3745	11,8		
Toplam	31837	100,0		



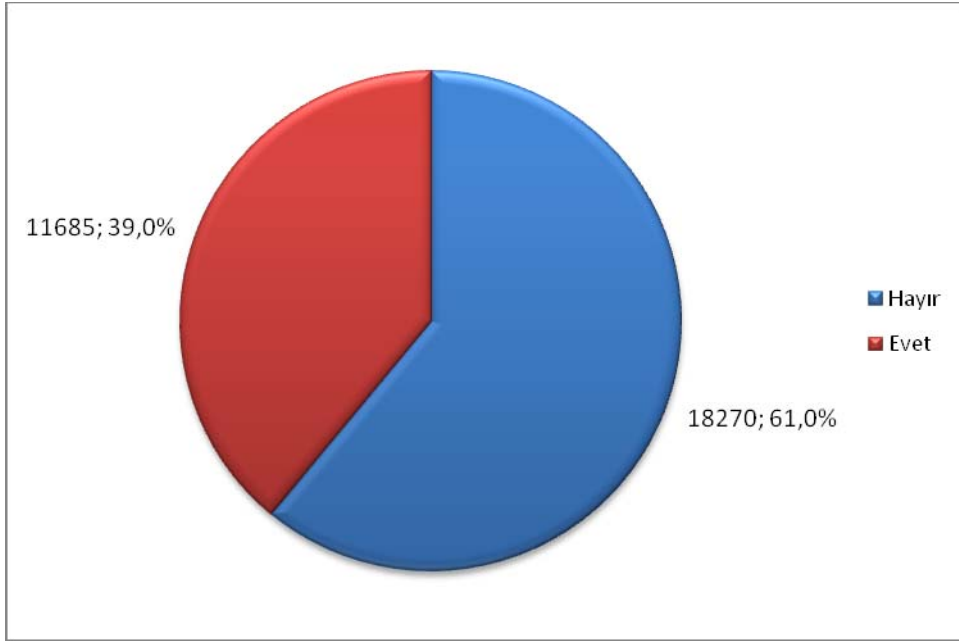
Evet ise sonucu nedir?

	Sayı	Yüzde	Geçerli Yüzde	Kümülatif Yüzde
Normotansif	16573	52,1	58,5	58,5
Hipertansif	11733	36,9	41,5	100,0
Toplam	28306	88,9	100,0	
Boş	3531	11,1		
Toplam	31837	100,0		



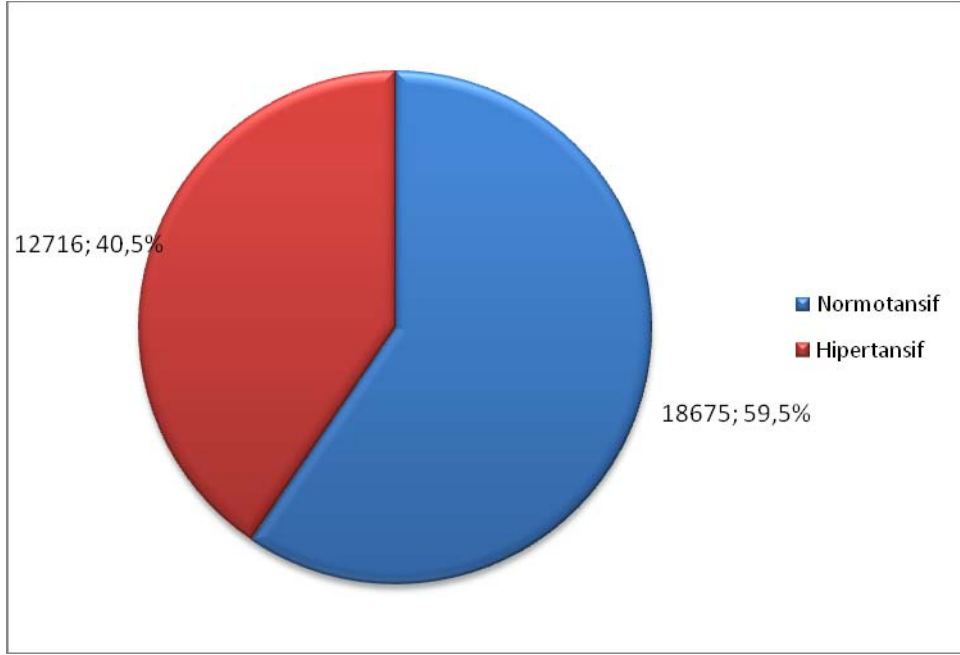
Tansiyonun yüksekliđi için ilaç kullanıyorsunuz ?

	Sayı	Yüzde	Geçerli Yüzde	Kümülatif Yüzde
Hayır	18270	57,4	61,0	61,0
Evet	11685	36,7	39,0	100,0
Toplam	29955	94,1	100,0	
Boş	1882	5,9		
Toplam	31837	100,0		



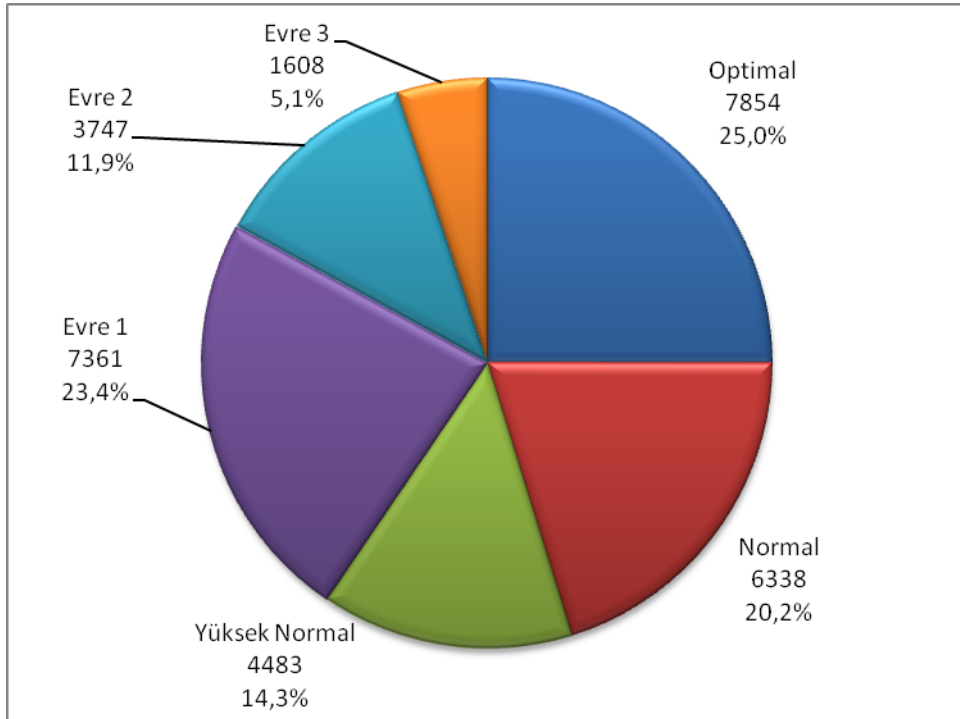
Hipertansiyon Ölçüm Sonucu

	Sayı	Yüzde	Geçerli Yüzde	Kümülatif Yüzde
Normotansif	18675	58,7	59,5	59,5
Hipertansif	12716	39,9	40,5	100,0
Toplam	31391	98,6	100,0	
Boş	446	1,4		
Toplam	31837	100,0		



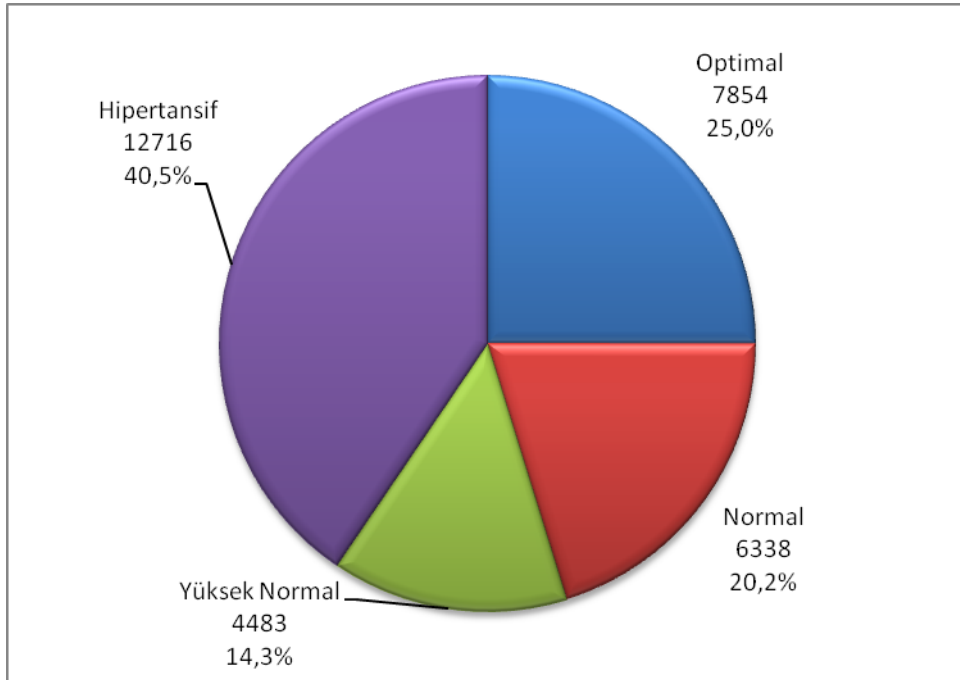
Hipertansiyon Grubu 1

	Sayı	Yüzde	Geçerli Yüzde	Kümülatif Yüzde
Optimal	7854	24,7	25,0	25,0
Normal	6338	19,9	20,2	45,2
Yüksek Normal	4483	14,1	14,3	59,5
Evre 1	7361	23,1	23,4	82,9
Evre 2	3747	11,8	11,9	94,9
Evre 3	1608	5,1	5,1	100,0
Toplam	31391	98,6	100,0	
Boş	446	1,4		
Toplam	31837	100,0		



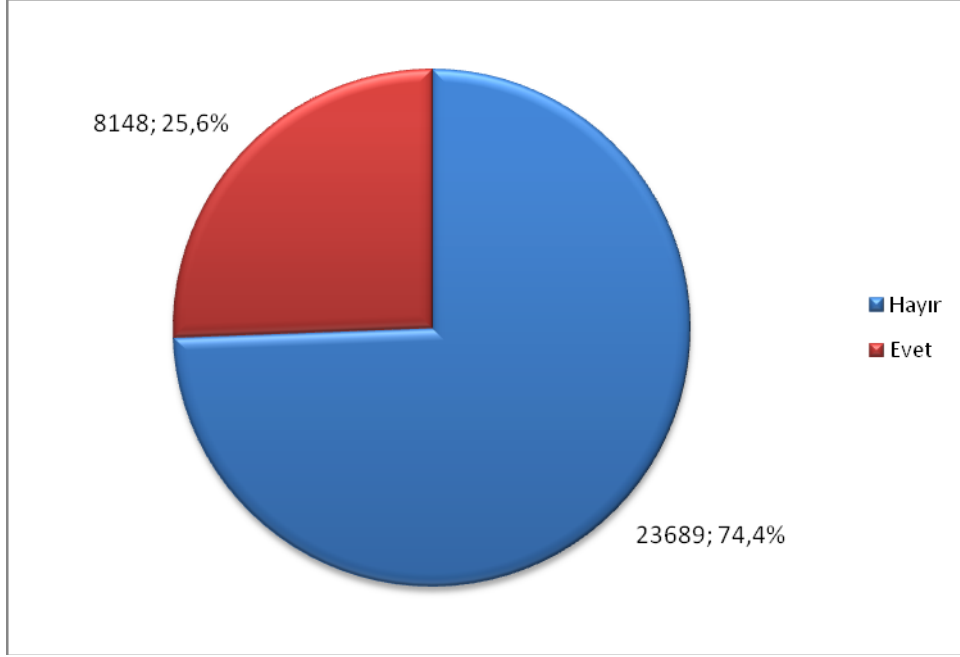
Hipertansiyon Grubu 2

	Sayı	Yüzde	Geçerli Yüzde	Kümülatif Yüzde
Optimal	7854	24,7	25,0	25,0
Normal	6338	19,9	20,2	45,2
Yüksek Normal	4483	14,1	14,3	59,5
Hipertansif	12716	39,9	40,5	100,0
Toplam	31391	98,6	100,0	
Boş	446	1,4		
Toplam	31837	100,0		



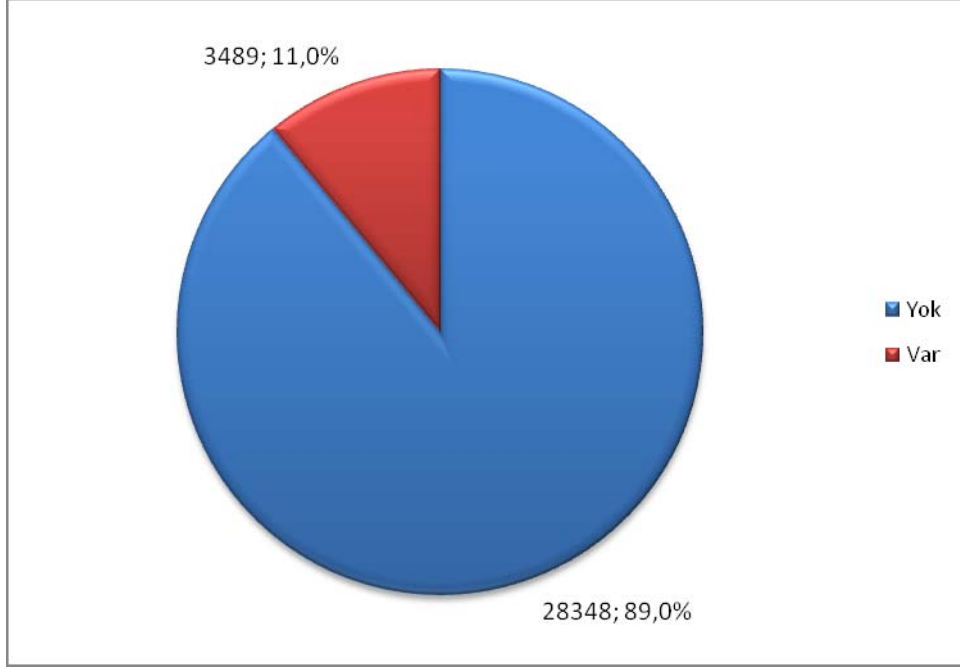
Şeker, kalp veya böbrek hastalığınız var mı ?

	Sayı	Yüzde	Geçerli Yüzde	Kümülatif Yüzde
Hayır	23689	74,4	74,4	74,4
Evet	8148	25,6	25,6	100,0
Toplam	31837	100,0		



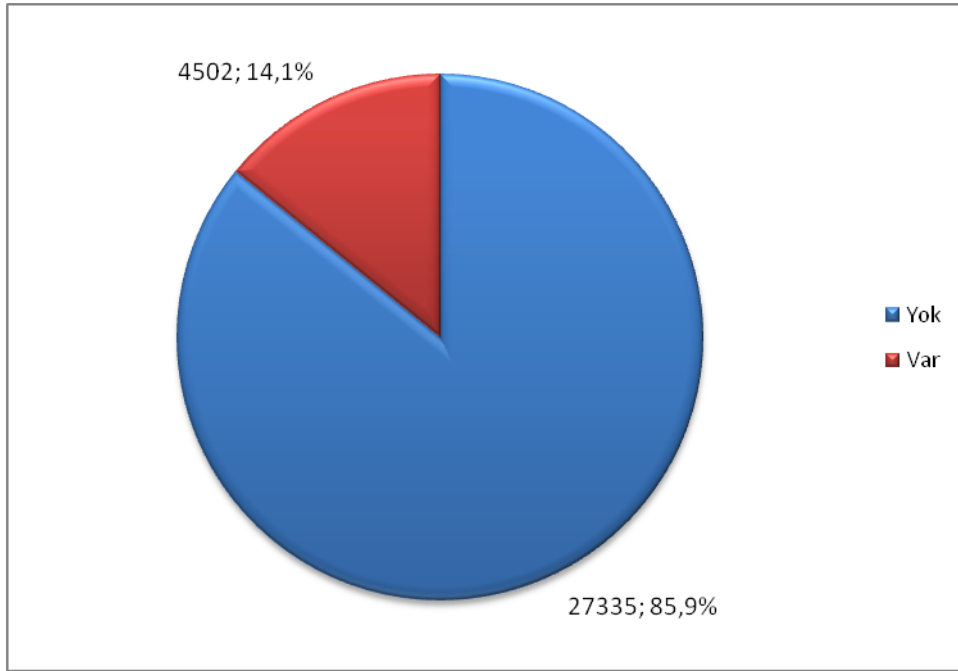
Kalp Hastalığınız Var mı?

	Sayı	Yüzde	Geçerli Yüzde	Kümülatif Yüzde
Yok	28348	89,0	89,0	89,0
Var	3489	11,0	11,0	100,0
Toplam	31837	100,0	100,0	



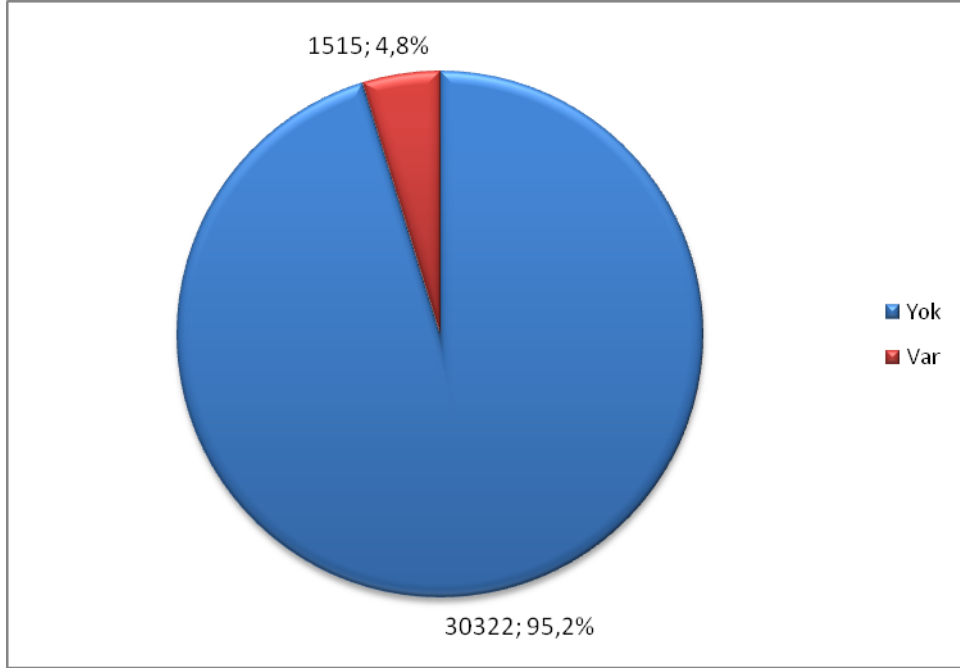
Şeker Hastalığınız Var mı?

	Sayı	Yüzde	Geçerli Yüzde	Kümülatif Yüzde
Yok	27335	85,9	85,9	85,9
Var	4502	14,1	14,1	100,0
Toplam	31837	100,0	100,0	



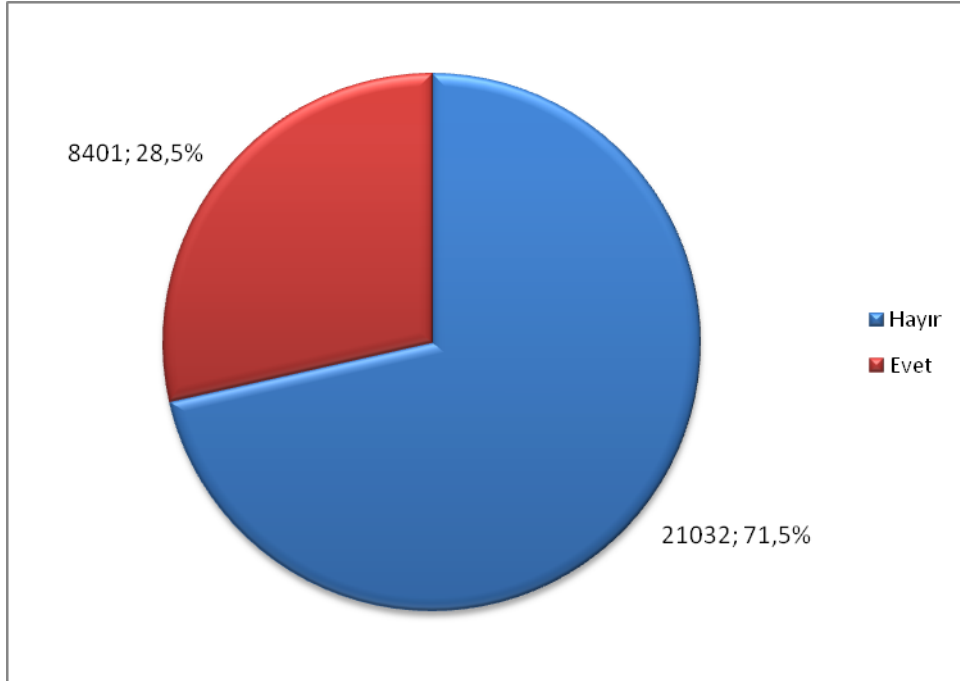
Böbrek Rahatsızlığınız Var mı?

	Sayı	Yüzde	Geçerli Yüzde	Kümülatif Yüzde
Yok	30322	95,2	95,2	95,2
Var	1515	4,8	4,8	100,0
Toplam	31837	100,0	100,0	



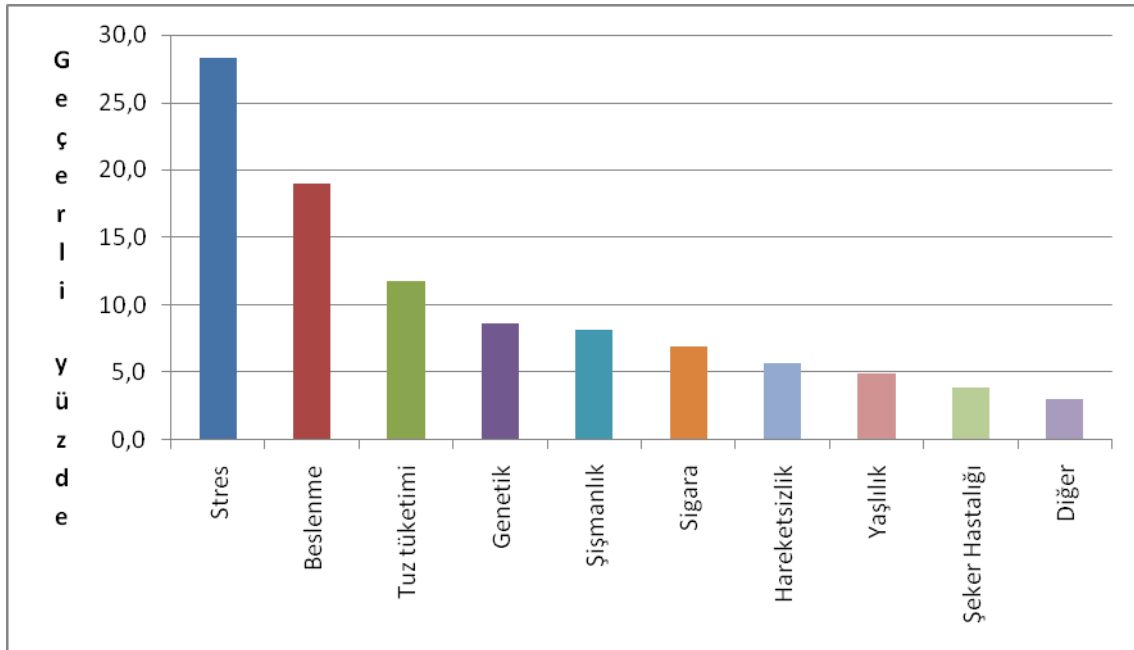
Sigara kullanıyor musunuz ?

	Sayı	Yüzde	Geçerli Yüzde	Kümülatif Yüzde
Hayır	21032	66,1	71,5	71,5
Evet	8401	26,4	28,5	100,0
Toplam	29433	92,4	100,0	
Boş	2404	7,6		
Toplam	31837	100,0		



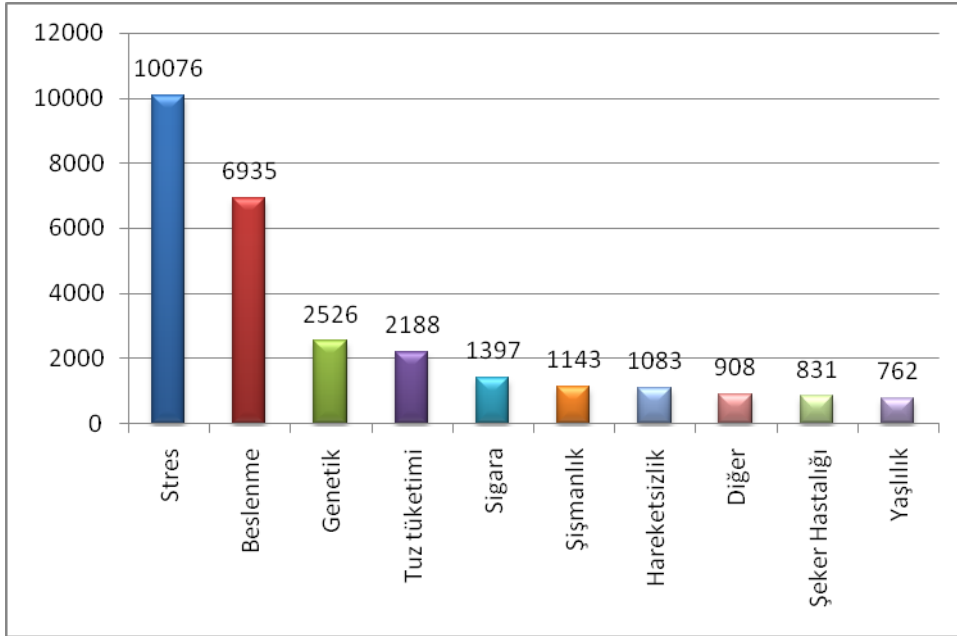
Tansiyonunuzu etkilediğini düşündüğünüz faktörlerin ağırlıklandırılmış tablosu

	Yüzde	Geçeri Yüzde	Kümülatif Yüzde
Stres	18,0	28,3	28,3
Beslenme	12,1	19,0	47,3
Tuz tüketimi	7,5	11,8	59,1
Genetik	5,5	8,6	67,7
Şişmanlık	5,2	8,1	75,8
Sigara	4,4	6,9	82,7
Hareketsizlik	3,6	5,7	88,3
Yaşlılık	3,1	4,9	93,2
Şeker Hastalığı	2,5	3,9	97,0
Diğer	1,9	3,0	100,0
Toplam	63,8	100,0	



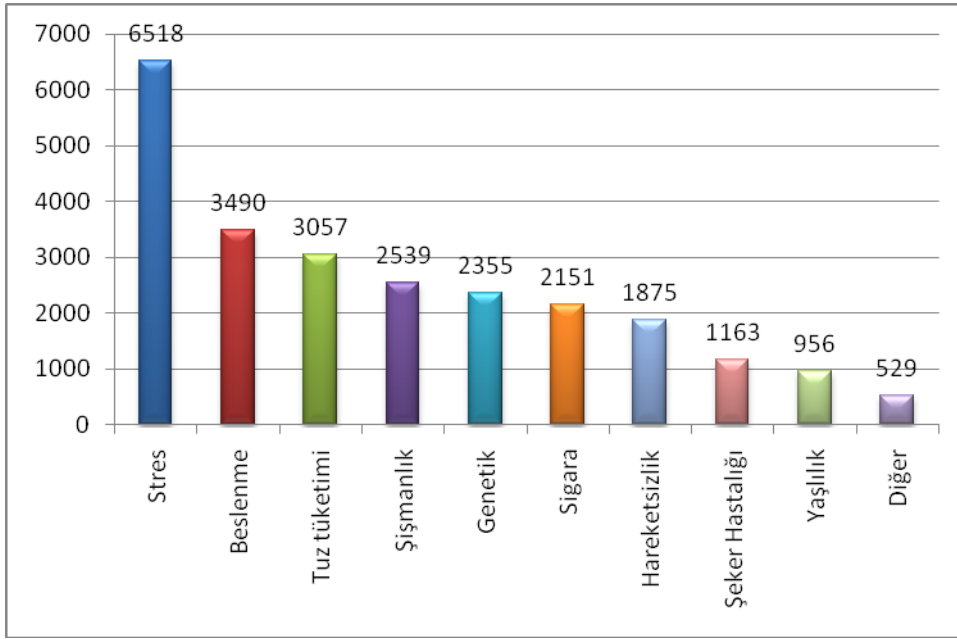
Tansiyonunuzu etkilediğini düşündüğünüz en önemli 1. faktör

	Sayı	Yüzde	Geçerli Yüzde	Kümülatif Yüzde
Stres	10076	31,6	36,2	36,2
Beslenme	6935	21,8	24,9	61,1
Genetik	2526	7,9	9,1	70,2
Tuz tüketimi	2188	6,9	7,9	78,0
Sigara	1397	4,4	5,0	83,0
Şişmanlık	1143	3,6	4,1	87,1
Hareketsizlik	1083	3,4	3,9	91,0
Diğer	908	2,9	3,3	94,3
Şeker Hastalığı	831	2,6	3,0	97,3
Yaşlılık	762	2,4	2,7	100,0
Toplam	27849	87,5	100,0	
Boş	3988	12,5		
Toplam	31837	100,0		



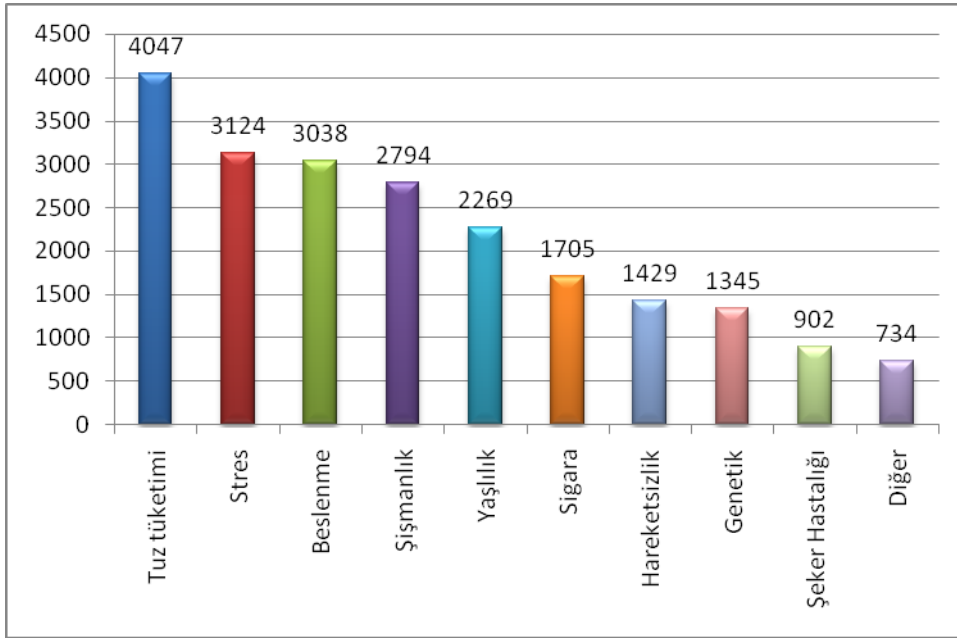
Tansiyonunuzu etkilediğini düşündüğünüz en önemli 2faktör

	Sayı	Yüzde	Geçerli Yüzde	Kümülatif Yüzde
Stres	6518	20,5	26,5	26,5
Beslenme	3490	11,0	14,2	40,6
Tuz tüketimi	3057	9,6	12,4	53,0
Şişmanlık	2539	8,0	10,3	63,3
Genetik	2355	7,4	9,6	72,9
Sigara	2151	6,8	8,7	81,6
Hareketsizlik	1875	5,9	7,6	89,3
Şeker Hastalığı	1163	3,7	4,7	94,0
Yaşlılık	956	3,0	3,9	97,9
Diğer	529	1,7	2,1	100,0
Toplam	24633	77,4	100,0	
Boş	7204	22,6		
Toplam	31837	100,0		



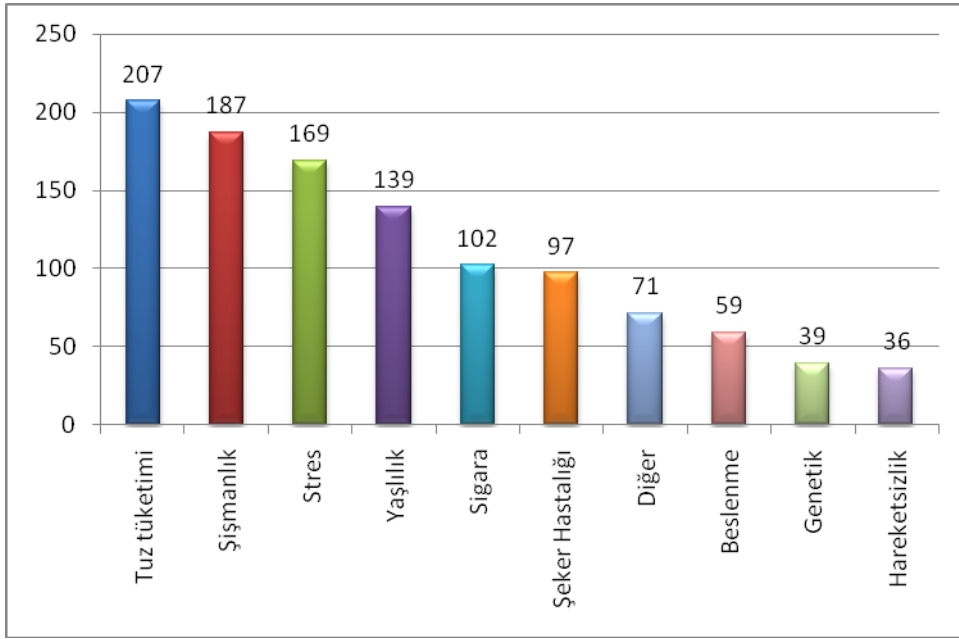
Tansiyonunuzu etkilediğini düşündüğünüz en önemli 3faktör

	Sayı	Yüzde	Geçerli Yüzde	Kümülatif Yüzde
Tuz tüketimi	4047	12,7	18,9	18,9
Stres	3124	9,8	14,6	33,5
Beslenme	3038	9,5	14,2	47,7
Şişmanlık	2794	8,8	13,1	60,8
Yaşlılık	2269	7,1	10,6	71,4
Sigara	1705	5,4	8,0	79,4
Hareketsizlik	1429	4,5	6,7	86,1
Genetik	1345	4,2	6,3	92,4
Şeker Hastalığı	902	2,8	4,2	96,6
Diğer	734	2,3	3,4	100,0
Toplam	21387	67,2	100,0	
Boş	10450	32,8		
Toplam	31837	100,0		



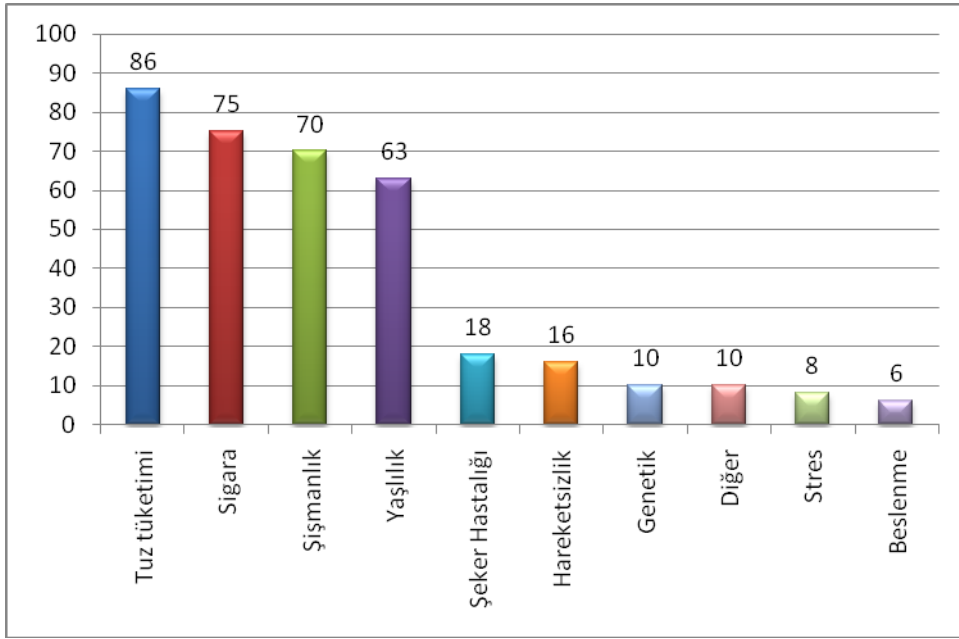
Tansiyonunuzu etkilediğini düşündüğünüz en önemli 4faktör

	Sayı	Yüzde	Geçerli Yüzde	Kümülatif Yüzde
Tuz tüketimi	207	0,7	18,7	18,7
Şişmanlık	187	0,6	16,9	35,6
Stres	169	0,5	15,3	50,9
Yaşlılık	139	0,4	12,6	63,5
Sigara	102	0,3	9,2	72,7
Şeker Hastalığı	97	0,3	8,8	81,5
Diğer	71	0,2	6,4	87,9
Beslenme	59	0,2	5,3	93,2
Genetik	39	0,1	3,5	96,7
Hareketsizlik	36	0,1	3,3	100,0
Toplam	1106	3,5	100,0	
Boş	30731	96,5		
Toplam	31837	100,0		



Tansiyonunuzu etkilediğini düşündüğünüz en önemli 5faktör

	Sayı	Yüzde	Geçerli Yüzde	Kümülatif Yüzde
Tuz tüketimi	86	0,3	23,8	23,8
Sigara	75	0,2	20,7	44,5
Şişmanlık	70	0,2	19,3	63,8
Yaşlılık	63	0,2	17,4	81,2
Şeker Hastalığı	18	0,1	5,0	86,2
Hareketsizlik	16	0,1	4,4	90,6
Genetik	10	0,0	2,8	93,4
Diğer	10	0,0	2,8	96,1
Stres	8	0,0	2,2	98,3
Beslenme	6	0,0	1,7	100,0
Toplam	362	1,1	100,0	
Boş	31475	98,9		
Toplam	31837	100,0		



Şehirlerde Cinsiyete Göre Hipertansiyon Durumu

			Normal	Hipertansif	Toplam
İstanbul	Erkek	Sayı	1505	1026	2531
		Yüzde	59.5	40.5	100.0
	Kadın	Sayı	1447	770	2217
		Yüzde	65.3	34.7	100.0
	Toplam	Sayı	2952	1796	4748
		Yüzde	62.2	37.8	100.0
Konya	Erkek	Sayı	376	361	737
		Yüzde	51.0	49.0	100.0
	Kadın	Sayı	494	345	839
		Yüzde	58.9	41.1	100.0
	Toplam	Sayı	870	706	1576
		Yüzde	55.2	44.8	100.0
Erzurum	Erkek	Sayı	635	448	1083
		Yüzde	58.6	41.4	100.0
	Kadın	Sayı	766	375	1141
		Yüzde	67.1	32.9	100.0
	Toplam	Sayı	1401	823	2224
		Yüzde	63.0	37.0	100.0
Bursa	Erkek	Sayı	495	511	1006
		Yüzde	49.2	50.8	100.0
	Kadın	Sayı	541	450	991
		Yüzde	54.6	45.4	100.0
	Toplam	Sayı	1036	961	1997
		Yüzde	51.9	48.1	100.0
Adana	Erkek	Sayı	432	356	788
		Yüzde	54.8	45.2	100.0
	Kadın	Sayı	498	414	912
		Yüzde	54.6	45.4	100.0
	Toplam	Sayı	930	770	1700
		Yüzde	54.7	45.3	100.0
Trabzon	Erkek	Sayı	534	443	977
		Yüzde	54.7	45.3	100.0
	Kadın	Sayı	587	393	980
		Yüzde	59.9	40.1	100.0
	Toplam	Sayı	1121	836	1957
		Yüzde	57.3	42.7	100.0
İzmir	Erkek	Sayı	1414	1265	2679
		Yüzde	52.8	47.2	100.0
	Kadın	Sayı	2365	1582	3947
		Yüzde	59.9	40.1	100.0
	Toplam	Sayı	3779	2847	6626
		Yüzde	57.0	43.0	100.0
Diyarbakır	Erkek	Sayı	928	481	1409
		Yüzde	65.9	34.1	100.0
	Kadın	Sayı	613	323	936
		Yüzde	65.5	34.5	100.0
	Toplam	Sayı	1541	804	2345
		Yüzde	65.7	34.3	100.0
Ankara	Erkek	Sayı	1675	1224	2899
		Yüzde	57.8	42.2	100.0
	Kadın	Sayı	2722	1521	4243

	Yüzde	64.2	35.8	100.0
Toplam	Sayı	4397	2745	7142
	Yüzde	61.6	38.4	100.0

Şehirlerde Cinsiyete Göre Hipertansiyon Grup Durumu

		Optimal	Normal	Yüksek Normal	Evre 1	Evre 2	Evre 3	Toplam
İstanbul	Sayı	554	512	439	643	256	127	2531
	Yüzde	21.9	20.2	17.3	25.4	10.1	5.0	100.0
	Sayı	742	445	260	478	210	82	2217
	Yüzde	33.5	20.1	11.7	21.6	9.5	3.7	100.0
	Sayı	1296	957	699	1121	466	209	4748
	Yüzde	27.3	20.2	14.7	23.6	9.8	4.4	100.0
Konya	Sayı	125	122	129	212	104	45	737
	Yüzde	17.0	16.6	17.5	28.8	14.1	6.1	100.0
	Sayı	226	169	99	199	106	40	839
	Yüzde	26.9	20.1	11.8	23.7	12.6	4.8	100.0
	Sayı	351	291	228	411	210	85	1576
	Yüzde	22.3	18.5	14.5	26.1	13.3	5.4	100.0
Erzurum	Sayı	230	254	151	250	129	69	1083
	Yüzde	21.2	23.5	13.9	23.1	11.9	6.4	100.0
	Sayı	355	269	142	231	105	39	1141
	Yüzde	31.1	23.6	12.4	20.2	9.2	3.4	100.0
	Sayı	585	523	293	481	234	108	2224
	Yüzde	26.3	23.5	13.2	21.6	10.5	4.9	100.0
Bursa	Sayı	177	170	148	248	165	98	1006
	Yüzde	17.6	16.9	14.7	24.7	16.4	9.7	100.0
	Sayı	253	165	123	203	171	76	991
	Yüzde	25.5	16.6	12.4	20.5	17.3	7.7	100.0
	Sayı	430	335	271	451	336	174	1997
	Yüzde	21.5	16.8	13.6	22.6	16.8	8.7	100.0
Adana	Sayı	154	138	140	178	108	70	788
	Yüzde	19.5	17.5	17.8	22.6	13.7	8.9	100.0
	Sayı	247	153	98	188	141	85	912
	Yüzde	27.1	16.8	10.7	20.6	15.5	9.3	100.0
	Sayı	401	291	238	366	249	155	1700
	Yüzde	23.6	17.1	14.0	21.5	14.6	9.1	100.0
Trabzon	Sayı	183	192	159	271	122	50	977
	Yüzde	18.7	19.7	16.3	27.7	12.5	5.1	100.0
	Sayı	268	184	135	214	124	55	980
	Yüzde	27.3	18.8	13.8	21.8	12.7	5.6	100.0
	Sayı	451	376	294	485	246	105	1957
	Yüzde	23.0	19.2	15.0	24.8	12.6	5.4	100.0
İzmir	Sayı	387	526	501	769	361	135	2679
	Yüzde	14.4	19.6	18.7	28.7	13.5	5.0	100.0
	Sayı	986	775	604	964	479	139	3947
	Yüzde	25.0	19.6	15.3	24.4	12.1	3.5	100.0
	Sayı	1373	1301	1105	1733	840	274	6626
	Yüzde	20.7	19.6	16.7	26.2	12.7	4.1	100.0
Diyarbakır	Sayı	403	326	199	280	135	66	1409
	Yüzde	28.6	23.1	14.1	19.9	9.6	4.7	100.0
	Sayı	344	189	80	179	92	52	936
	Yüzde	36.8	20.2	8.5	19.1	9.8	5.6	100.0
	Sayı	747	515	279	459	227	118	2345
	Yüzde	31.9	22.0	11.9	19.6	9.7	5.0	100.0
Ankara	Sayı	609	606	460	706	363	155	2899
	Yüzde	21.0	20.9	15.9	24.4	12.5	5.3	100.0

Sayı	1327	921	474	892	453	176	4243
Yüzde	31.3	21.7	11.2	21.0	10.7	4.1	100.0
Sayı	1936	1527	934	1598	816	331	7142
Yüzde	27.1	21.4	13.1	22.4	11.4	4.6	100.0

Şehirlerde Cinsiyete Göre Hipertansiyon Grup2 Durumu

			Optimal	Normal	Yüksek Normal	Hipertansif	Toplam
İstanbul	Erkek	Sayı	554	512	439	1026	2531
		Yüzde	21.9	20.2	17.3	40.5	100.0
	Kadın	Sayı	742	445	260	770	2217
		Yüzde	33.5	20.1	11.7	34.7	100.0
	Toplam	Sayı	1296	957	699	1796	4748
		Yüzde	27.3	20.2	14.7	37.8	100.0
Konya	Erkek	Sayı	125	122	129	361	737
		Yüzde	17.0	16.6	17.5	49.0	100.0
	Kadın	Sayı	226	169	99	345	839
		Yüzde	26.9	20.1	11.8	41.1	100.0
	Toplam	Sayı	351	291	228	706	1576
		Yüzde	22.3	18.5	14.5	44.8	100.0
Erzurum	Erkek	Sayı	230	254	151	448	1083
		Yüzde	21.2	23.5	13.9	41.4	100.0
	Kadın	Sayı	355	269	142	375	1141
		Yüzde	31.1	23.6	12.4	32.9	100.0
	Toplam	Sayı	585	523	293	823	2224
		Yüzde	26.3	23.5	13.2	37.0	100.0
Bursa	Erkek	Sayı	177	170	148	511	1006
		Yüzde	17.6	16.9	14.7	50.8	100.0
	Kadın	Sayı	253	165	123	450	991
		Yüzde	25.5	16.6	12.4	45.4	100.0
	Toplam	Sayı	430	335	271	961	1997
		Yüzde	21.5	16.8	13.6	48.1	100.0
Adana	Erkek	Sayı	154	138	140	356	788
		Yüzde	19.5	17.5	17.8	45.2	100.0
	Kadın	Sayı	247	153	98	414	912
		Yüzde	27.1	16.8	10.7	45.4	100.0
	Toplam	Sayı	401	291	238	770	1700
		Yüzde	23.6	17.1	14.0	45.3	100.0
Trabzon	Erkek	Sayı	183	192	159	443	977
		Yüzde	18.7	19.7	16.3	45.3	100.0
	Kadın	Sayı	268	184	135	393	980
		Yüzde	27.3	18.8	13.8	40.1	100.0
	Toplam	Sayı	451	376	294	836	1957
		Yüzde	23.0	19.2	15.0	42.7	100.0
İzmir	Erkek	Sayı	387	526	501	1265	2679
		Yüzde	14.4	19.6	18.7	47.2	100.0
	Kadın	Sayı	986	775	604	1582	3947
		Yüzde	25.0	19.6	15.3	40.1	100.0
	Toplam	Sayı	1373	1301	1105	2847	6626
		Yüzde	20.7	19.6	16.7	43.0	100.0
Diyarbakır	Erkek	Sayı	403	326	199	481	1409
		Yüzde	28.6	23.1	14.1	34.1	100.0
	Kadın	Sayı	344	189	80	323	936
		Yüzde	36.8	20.2	8.5	34.5	100.0
	Toplam	Sayı	747	515	279	804	2345
		Yüzde	31.9	22.0	11.9	34.3	100.0
Ankara	Erkek	Sayı	609	606	460	1224	2899

Kadın	Yüzde	21.0	20.9	15.9	42.2	100.0
	Sayı	1327	921	474	1521	4243
	Yüzde	31.3	21.7	11.2	35.8	100.0
Toplam	Sayı	1936	1527	934	2745	7142
	Yüzde	27.1	21.4	13.1	38.4	100.0

Şehirlerde Yaş Grubuna Göre Hipertansiyon Durumu

			Normal	Hipertansif	Toplam
İstanbul	30 yaş altı	Sayı	549	63	612
		Yüzde	89.7	10.3	100.0
	30-39	Sayı	633	124	757
		Yüzde	83.6	16.4	100.0
	40-49	Sayı	773	382	1155
		Yüzde	66.9	33.1	100.0
	50-59	Sayı	616	570	1186
		Yüzde	51.9	48.1	100.0
	60-69	Sayı	344	420	764
		Yüzde	45.0	55.0	100.0
70 ve üzeri	Sayı	138	295	433	
	Yüzde	31.9	68.1	100.0	
Toplam	Sayı	3053	1854	4907	
	Yüzde	62.2	37.8	100.0	
Konya	30 yaş altı	Sayı	176	29	205
		Yüzde	85.9	14.1	100.0
	30-39	Sayı	179	64	243
		Yüzde	73.7	26.3	100.0
	40-49	Sayı	247	182	429
		Yüzde	57.6	42.4	100.0
	50-59	Sayı	202	233	435
		Yüzde	46.4	53.6	100.0
	60-69	Sayı	72	133	205
		Yüzde	35.1	64.9	100.0
70 ve üzeri	Sayı	38	92	130	
	Yüzde	29.2	70.8	100.0	
Toplam	Sayı	914	733	1647	
	Yüzde	55.5	44.5	100.0	
Erzurum	30 yaş altı	Sayı	356	38	394
		Yüzde	90.4	9.6	100.0
	30-39	Sayı	367	85	452
		Yüzde	81.2	18.8	100.0
	40-49	Sayı	298	184	482
		Yüzde	61.8	38.2	100.0
	50-59	Sayı	244	229	473
		Yüzde	51.6	48.4	100.0
	60-69	Sayı	111	182	293
		Yüzde	37.9	62.1	100.0
70 ve üzeri	Sayı	56	122	178	
	Yüzde	31.5	68.5	100.0	
Toplam	Sayı	1432	840	2272	
	Yüzde	63.0	37.0	100.0	
Bursa	30 yaş altı	Sayı	145	18	163
		Yüzde	89.0	11.0	100.0
	30-39	Sayı	240	62	302
		Yüzde	79.5	20.5	100.0
	40-49	Sayı	268	181	449
		Yüzde	59.7	40.3	100.0
50-59	Sayı	227	331	558	
	Yüzde	40.7	59.3	100.0	
60-69	Sayı	130	239	369	

	70 ve üzeri	Yüzde	35.2	64.8	100.0
		Sayı	46	140	186
		Yüzde	24.7	75.3	100.0
	Toplam	Sayı	1056	971	2027
		Yüzde	52.1	47.9	100.0
Adana	30 yaş altı	Sayı	170	17	187
		Yüzde	90.9	9.1	100.0
	30-39	Sayı	235	68	303
		Yüzde	77.6	22.4	100.0
	40-49	Sayı	259	194	453
		Yüzde	57.2	42.8	100.0
	50-59	Sayı	179	228	407
		Yüzde	44.0	56.0	100.0
	60-69	Sayı	77	173	250
		Yüzde	30.8	69.2	100.0
	70 ve üzeri	Sayı	42	111	153
		Yüzde	27.5	72.5	100.0
	Toplam	Sayı	962	791	1753
		Yüzde	54.9	45.1	100.0
Trabzon	30 yaş altı	Sayı	164	29	193
		Yüzde	85.0	15.0	100.0
	30-39	Sayı	269	78	347
		Yüzde	77.5	22.5	100.0
	40-49	Sayı	337	194	531
		Yüzde	63.5	36.5	100.0
	50-59	Sayı	222	249	471
		Yüzde	47.1	52.9	100.0
	60-69	Sayı	112	191	303
		Yüzde	37.0	63.0	100.0
	70 ve üzeri	Sayı	57	117	174
		Yüzde	32.8	67.2	100.0
	Toplam	Sayı	1161	858	2019
		Yüzde	57.5	42.5	100.0
İzmir	30 yaş altı	Sayı	471	46	517
		Yüzde	91.1	8.9	100.0
	30-39	Sayı	707	164	871
		Yüzde	81.2	18.8	100.0
	40-49	Sayı	877	461	1338
		Yüzde	65.5	34.5	100.0
	50-59	Sayı	863	806	1669
		Yüzde	51.7	48.3	100.0
	60-69	Sayı	573	860	1433
		Yüzde	40.0	60.0	100.0
	70 ve üzeri	Sayı	341	559	900
		Yüzde	37.9	62.1	100.0
	Toplam	Sayı	3832	2896	6728
		Yüzde	57.0	43.0	100.0
Diyarbakır	30 yaş altı	Sayı	407	39	446
		Yüzde	91.3	8.7	100.0
	30-39	Sayı	431	117	548
		Yüzde	78.6	21.4	100.0
	40-49	Sayı	392	187	579
		Yüzde	67.7	32.3	100.0
	50-59	Sayı	189	203	392

		Yüzde	48.2	51.8	100.0
	60-69	Sayı	87	152	239
		Yüzde	36.4	63.6	100.0
	70 ve üzeri	Sayı	59	118	177
		Yüzde	33.3	66.7	100.0
	Toplam	Sayı	1565	816	2381
		Yüzde	65.7	34.3	100.0
Ankara	30 yaş altı	Sayı	631	49	680
		Yüzde	92.8	7.2	100.0
	30-39	Sayı	1001	194	1195
		Yüzde	83.8	16.2	100.0
	40-49	Sayı	1099	543	1642
		Yüzde	66.9	33.1	100.0
	50-59	Sayı	963	789	1752
		Yüzde	55.0	45.0	100.0
	60-69	Sayı	510	717	1227
		Yüzde	41.6	58.4	100.0
	70 ve üzeri	Sayı	252	454	706
		Yüzde	35.7	64.3	100.0
	Toplam	Sayı	4456	2746	7202
		Yüzde	61.9	38.1	100.0

Şehirlerde Yaş Grubuna Göre Hipertansiyon Grup Durumu

			Optimal	Normal	Yüksek Normal	Evre 1	Evre 2	Evre 3	Toplam
İstanbul	30 yaş altı	Sayı	345	134	70	49	9	5	612
		Yüzde	56.4	21.9	11.4	8.0	1.5	0.8	100.0
	30-39	Sayı	316	212	105	99	17	8	757
		Yüzde	41.7	28.0	13.9	13.1	2.2	1.1	100.0
	40-49	Sayı	335	270	168	270	79	33	1155
		Yüzde	29.0	23.4	14.5	23.4	6.8	2.9	100.0
	50-59	Sayı	217	206	193	356	143	71	1186
		Yüzde	18.3	17.4	16.3	30.0	12.1	6.0	100.0
	60-69	Sayı	91	126	127	240	126	54	764
		Yüzde	11.9	16.5	16.6	31.4	16.5	7.1	100.0
	70 ve üzeri	Sayı	34	43	61	148	100	47	433
		Yüzde	7.9	9.9	14.1	34.2	23.1	10.9	100.0
Toplam	Sayı	1338	991	724	1162	474	218	4907	
	Yüzde	27.3	20.2	14.8	23.7	9.7	4.4	100.0	
Konya	30 yaş altı	Sayı	110	46	20	20	7	2	205
		Yüzde	53.7	22.4	9.8	9.8	3.4	1.0	100.0
	30-39	Sayı	86	56	37	45	17	2	243
		Yüzde	35.4	23.0	15.2	18.5	7.0	0.8	100.0
	40-49	Sayı	85	92	70	106	51	25	429
		Yüzde	19.8	21.4	16.3	24.7	11.9	5.8	100.0
	50-59	Sayı	71	73	58	144	62	27	435
		Yüzde	16.3	16.8	13.3	33.1	14.3	6.2	100.0
	60-69	Sayı	17	22	33	69	50	14	205
		Yüzde	8.3	10.7	16.1	33.7	24.4	6.8	100.0
	70 ve üzeri	Sayı	4	15	19	46	29	17	130
		Yüzde	3.1	11.5	14.6	35.4	22.3	13.1	100.0
Toplam	Sayı	373	304	237	430	216	87	1647	
	Yüzde	22.6	18.5	14.4	26.1	13.1	5.3	100.0	
Erzurum	30 yaş altı	Sayı	207	105	44	32	5	1	394
		Yüzde	52.5	26.6	11.2	8.1	1.3	0.3	100.0
	30-39	Sayı	173	139	55	64	15	6	452
		Yüzde	38.3	30.8	12.2	14.2	3.3	1.3	100.0
	40-49	Sayı	108	130	60	116	49	19	482
		Yüzde	22.4	27.0	12.4	24.1	10.2	3.9	100.0
	50-59	Sayı	65	102	77	131	70	28	473
		Yüzde	13.7	21.6	16.3	27.7	14.8	5.9	100.0
	60-69	Sayı	27	42	42	92	58	32	293
		Yüzde	9.2	14.3	14.3	31.4	19.8	10.9	100.0
	70 ve üzeri	Sayı	20	14	22	57	41	24	178
		Yüzde	11.2	7.9	12.4	32.0	23.0	13.5	100.0
Toplam	Sayı	600	532	300	492	238	110	2272	
	Yüzde	26.4	23.4	13.2	21.7	10.5	4.8	100.0	
Bursa	30 yaş altı	Sayı	94	30	21	6	10	2	163
		Yüzde	57.7	18.4	12.9	3.7	6.1	1.2	100.0

	30-39	Sayı	128	73	39	39	17	6	302
		Yüzde	42.4	24.2	12.9	12.9	5.6	2.0	100.0
	40-49	Sayı	104	90	74	100	53	28	449
		Yüzde	23.2	20.0	16.5	22.3	11.8	6.2	100.0
	50-59	Sayı	68	83	76	167	112	52	558
		Yüzde	12.2	14.9	13.6	29.9	20.1	9.3	100.0
	60-69	Sayı	34	47	49	99	88	52	369
		Yüzde	9.2	12.7	13.3	26.8	23.8	14.1	100.0
	70 ve üzeri	Sayı	10	16	20	50	55	35	186
		Yüzde	5.4	8.6	10.8	26.9	29.6	18.8	100.0
	Toplam	Sayı	438	339	279	461	335	175	2027
		Yüzde	21.6	16.7	13.8	22.7	16.5	8.6	100.0
Adana	30 yaş altı	Sayı	116	38	16	13	1	3	187
		Yüzde	62.0	20.3	8.6	7.0	0.5	1.6	100.0
	30-39	Sayı	108	74	53	42	22	4	303
		Yüzde	35.6	24.4	17.5	13.9	7.3	1.3	100.0
	40-49	Sayı	103	86	70	110	54	30	453
		Yüzde	22.7	19.0	15.5	24.3	11.9	6.6	100.0
	50-59	Sayı	61	57	61	98	82	48	407
		Yüzde	15.0	14.0	15.0	24.1	20.1	11.8	100.0
	60-69	Sayı	19	30	28	74	62	37	250
		Yüzde	7.6	12.0	11.2	29.6	24.8	14.8	100.0
	70 ve üzeri	Sayı	8	20	14	42	35	34	153
		Yüzde	5.2	13.1	9.2	27.5	22.9	22.2	100.0
	Toplam	Sayı	415	305	242	379	256	156	1753
		Yüzde	23.7	17.4	13.8	21.6	14.6	8.9	100.0
Trabzon	30 yaş altı	Sayı	93	45	26	24	5	0	193
		Yüzde	48.2	23.3	13.5	12.4	2.6	0.0	100.0
	30-39	Sayı	124	96	49	54	19	5	347
		Yüzde	35.7	27.7	14.1	15.6	5.5	1.4	100.0
	40-49	Sayı	133	108	96	130	46	18	531
		Yüzde	25.0	20.3	18.1	24.5	8.7	3.4	100.0
	50-59	Sayı	73	86	63	141	73	35	471
		Yüzde	15.5	18.3	13.4	29.9	15.5	7.4	100.0
	60-69	Sayı	34	39	39	102	64	25	303
		Yüzde	11.2	12.9	12.9	33.7	21.1	8.3	100.0
	70 ve üzeri	Sayı	12	19	26	50	44	23	174
		Yüzde	6.9	10.9	14.9	28.7	25.3	13.2	100.0
	Toplam	Sayı	469	393	299	501	251	106	2019
		Yüzde	23.2	19.5	14.8	24.8	12.4	5.3	100.0
İzmir	30 yaş altı	Sayı	281	149	41	34	9	3	517
		Yüzde	54.4	28.8	7.9	6.6	1.7	0.6	100.0
	30-39	Sayı	354	230	123	110	45	9	871
		Yüzde	40.6	26.4	14.1	12.6	5.2	1.0	100.0
	40-49	Sayı	311	313	253	307	128	26	1338
		Yüzde	23.2	23.4	18.9	22.9	9.6	1.9	100.0
	50-59	Sayı	260	304	299	482	234	90	1669
		Yüzde	15.6	18.2	17.9	28.9	14.0	5.4	100.0
	60-69	Sayı	121	214	238	509	260	91	1433

		Yüzde	8.4	14.9	16.6	35.5	18.1	6.4	100.0
	70 ve üzeri	Sayı	68	112	161	320	182	57	900
		Yüzde	7.6	12.4	17.9	35.6	20.2	6.3	100.0
	Toplam	Sayı	1395	1322	1115	1762	858	276	6728
		Yüzde	20.7	19.6	16.6	26.2	12.8	4.1	100.0
Diyarbakır	30 yaş altı	Sayı	254	118	35	31	6	2	446
		Yüzde	57.0	26.5	7.8	7.0	1.3	0.4	100.0
	30-39	Sayı	209	147	75	82	23	12	548
		Yüzde	38.1	26.8	13.7	15.0	4.2	2.2	100.0
	40-49	Sayı	173	134	85	113	51	23	579
		Yüzde	29.9	23.1	14.7	19.5	8.8	4.0	100.0
	50-59	Sayı	67	68	54	105	69	29	392
		Yüzde	17.1	17.3	13.8	26.8	17.6	7.4	100.0
	60-69	Sayı	32	31	24	73	51	28	239
		Yüzde	13.4	13.0	10.0	30.5	21.3	11.7	100.0
	70 ve üzeri	Sayı	23	25	11	59	32	27	177
		Yüzde	13.0	14.1	6.2	33.3	18.1	15.3	100.0
	Toplam	Sayı	758	523	284	463	232	121	2381
		Yüzde	31.8	22.0	11.9	19.4	9.7	5.1	100.0
Ankara	30 yaş altı	Sayı	410	175	46	37	9	3	680
		Yüzde	60.3	25.7	6.8	5.4	1.3	0.4	100.0
	30-39	Sayı	564	320	117	139	39	16	1195
		Yüzde	47.2	26.8	9.8	11.6	3.3	1.3	100.0
	40-49	Sayı	471	394	234	340	150	53	1642
		Yüzde	28.7	24.0	14.3	20.7	9.1	3.2	100.0
	50-59	Sayı	319	384	260	473	230	86	1752
		Yüzde	18.2	21.9	14.8	27.0	13.1	4.9	100.0
	60-69	Sayı	139	178	193	396	238	83	1227
		Yüzde	11.3	14.5	15.7	32.3	19.4	6.8	100.0
	70 ve üzeri	Sayı	72	87	93	219	148	87	706
		Yüzde	10.2	12.3	13.2	31.0	21.0	12.3	100.0
	Toplam	Sayı	1975	1538	943	1604	814	328	7202
		Yüzde	27.4	21.4	13.1	22.3	11.3	4.6	100.0

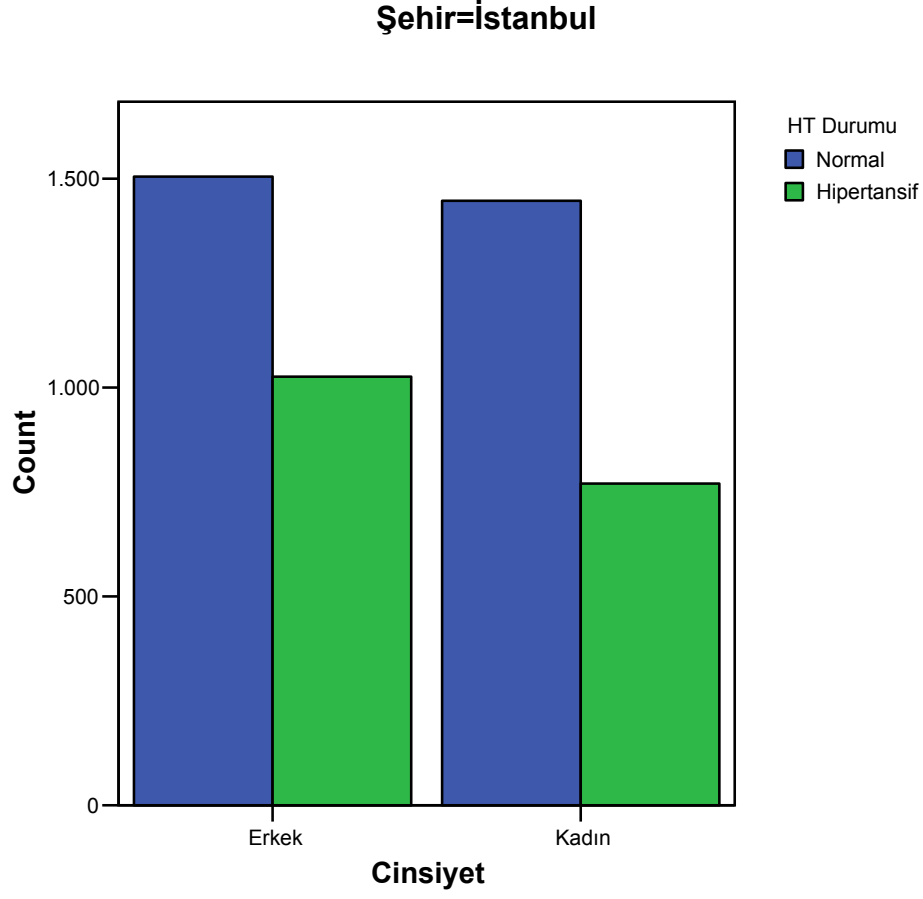
Şehirlerde Yaş Grubuna Göre Hipertansiyon Grup 2 Durumu

			Optimal	Normal	Yüksek Normal	Hipertansif	Toplam
İstanbul	30 yaş altı	Sayı	345	134	70	63	612
		Yüzde	56.4	21.9	11.4	10.3	100.0
	30-39	Sayı	316	212	105	124	757
		Yüzde	41.7	28.0	13.9	16.4	100.0
	40-49	Sayı	335	270	168	382	1155
		Yüzde	29.0	23.4	14.5	33.1	100.0
	50-59	Sayı	217	206	193	570	1186
		Yüzde	18.3	17.4	16.3	48.1	100.0
	60-69	Sayı	91	126	127	420	764
		Yüzde	11.9	16.5	16.6	55.0	100.0
	70 ve üzeri	Sayı	34	43	61	295	433
		Yüzde	7.9	9.9	14.1	68.1	100.0
Toplam	Sayı	1338	991	724	1854	4907	
	Yüzde	27.3	20.2	14.8	37.8	100.0	
Konya	30 yaş altı	Sayı	110	46	20	29	205
		Yüzde	53.7	22.4	9.8	14.1	100.0
	30-39	Sayı	86	56	37	64	243
		Yüzde	35.4	23.0	15.2	26.3	100.0
	40-49	Sayı	85	92	70	182	429
		Yüzde	19.8	21.4	16.3	42.4	100.0
	50-59	Sayı	71	73	58	233	435
		Yüzde	16.3	16.8	13.3	53.6	100.0
	60-69	Sayı	17	22	33	133	205
		Yüzde	8.3	10.7	16.1	64.9	100.0
	70 ve üzeri	Sayı	4	15	19	92	130
		Yüzde	3.1	11.5	14.6	70.8	100.0
Toplam	Sayı	373	304	237	733	1647	
	Yüzde	22.6	18.5	14.4	44.5	100.0	
Erzurum	30 yaş altı	Sayı	207	105	44	38	394
		Yüzde	52.5	26.6	11.2	9.6	100.0
	30-39	Sayı	173	139	55	85	452
		Yüzde	38.3	30.8	12.2	18.8	100.0
	40-49	Sayı	108	130	60	184	482
		Yüzde	22.4	27.0	12.4	38.2	100.0
	50-59	Sayı	65	102	77	229	473
		Yüzde	13.7	21.6	16.3	48.4	100.0
	60-69	Sayı	27	42	42	182	293
		Yüzde	9.2	14.3	14.3	62.1	100.0
	70 ve üzeri	Sayı	20	14	22	122	178
		Yüzde	11.2	7.9	12.4	68.5	100.0
Toplam	Sayı	600	532	300	840	2272	
	Yüzde	26.4	23.4	13.2	37.0	100.0	
Bursa	30 yaş altı	Sayı	94	30	21	18	163
		Yüzde	57.7	18.4	12.9	11.0	100.0

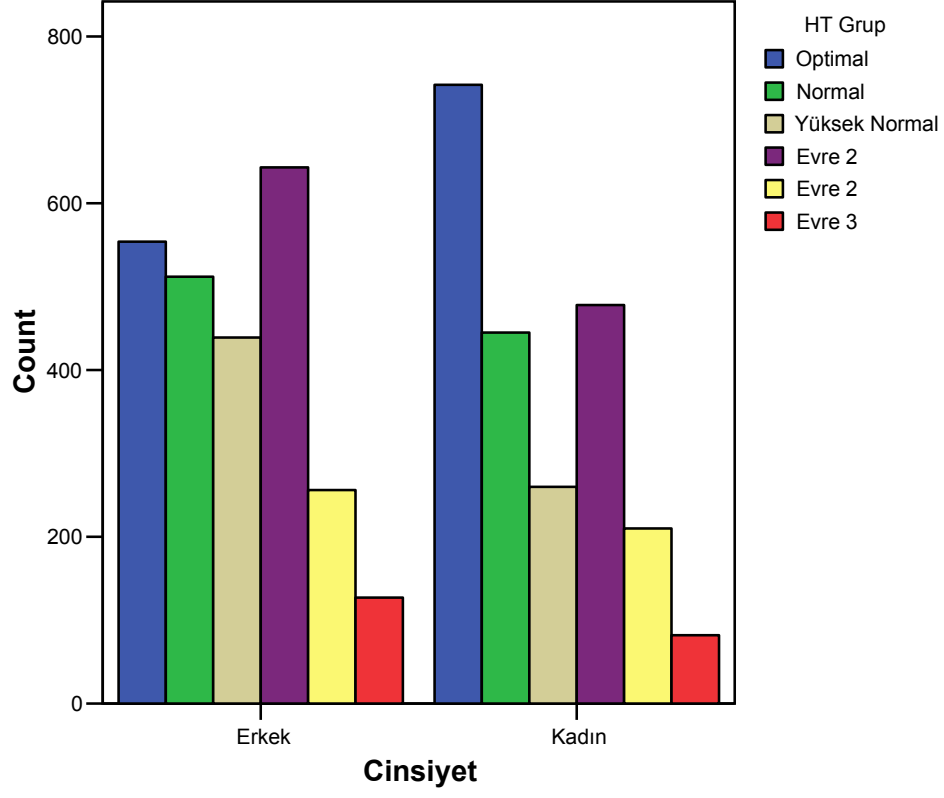
	30-39	Sayı	128	73	39	62	302
		Yüzde	42.4	24.2	12.9	20.5	100.0
	40-49	Sayı	104	90	74	181	449
		Yüzde	23.2	20.0	16.5	40.3	100.0
	50-59	Sayı	68	83	76	331	558
		Yüzde	12.2	14.9	13.6	59.3	100.0
	60-69	Sayı	34	47	49	239	369
		Yüzde	9.2	12.7	13.3	64.8	100.0
	70 ve üzeri	Sayı	10	16	20	140	186
		Yüzde	5.4	8.6	10.8	75.3	100.0
	Toplam	Sayı	438	339	279	971	2027
		Yüzde	21.6	16.7	13.8	47.9	100.0
Adana	30 yaş altı	Sayı	116	38	16	17	187
		Yüzde	62.0	20.3	8.6	9.1	100.0
	30-39	Sayı	108	74	53	68	303
		Yüzde	35.6	24.4	17.5	22.4	100.0
	40-49	Sayı	103	86	70	194	453
		Yüzde	22.7	19.0	15.5	42.8	100.0
	50-59	Sayı	61	57	61	228	407
		Yüzde	15.0	14.0	15.0	56.0	100.0
	60-69	Sayı	19	30	28	173	250
		Yüzde	7.6	12.0	11.2	69.2	100.0
70 ve üzeri	Sayı	8	20	14	111	153	
	Yüzde	5.2	13.1	9.2	72.5	100.0	
	Toplam	Sayı	415	305	242	791	1753
		Yüzde	23.7	17.4	13.8	45.1	100.0
Trabzon	30 yaş altı	Sayı	93	45	26	29	193
		Yüzde	48.2	23.3	13.5	15.0	100.0
	30-39	Sayı	124	96	49	78	347
		Yüzde	35.7	27.7	14.1	22.5	100.0
	40-49	Sayı	133	108	96	194	531
		Yüzde	25.0	20.3	18.1	36.5	100.0
	50-59	Sayı	73	86	63	249	471
		Yüzde	15.5	18.3	13.4	52.9	100.0
	60-69	Sayı	34	39	39	191	303
		Yüzde	11.2	12.9	12.9	63.0	100.0
70 ve üzeri	Sayı	12	19	26	117	174	
	Yüzde	6.9	10.9	14.9	67.2	100.0	
	Toplam	Sayı	469	393	299	858	2019
		Yüzde	23.2	19.5	14.8	42.5	100.0
İzmir	30 yaş altı	Sayı	281	149	41	46	517
		Yüzde	54.4	28.8	7.9	8.9	100.0
	30-39	Sayı	354	230	123	164	871
		Yüzde	40.6	26.4	14.1	18.8	100.0
	40-49	Sayı	311	313	253	461	1338
		Yüzde	23.2	23.4	18.9	34.5	100.0
	50-59	Sayı	260	304	299	806	1669
		Yüzde	15.6	18.2	17.9	48.3	100.0
60-69	Sayı	121	214	238	860	1433	

		Yüzde	8.4	14.9	16.6	60.0	100.0
	70 ve üzeri	Sayı	68	112	161	559	900
		Yüzde	7.6	12.4	17.9	62.1	100.0
	Toplam	Sayı	1395	1322	1115	2896	6728
		Yüzde	20.7	19.6	16.6	43.0	100.0
Diyarbakır	30 yaş altı	Sayı	254	118	35	39	446
		Yüzde	57.0	26.5	7.8	8.7	100.0
	30-39	Sayı	209	147	75	117	548
		Yüzde	38.1	26.8	13.7	21.4	100.0
	40-49	Sayı	173	134	85	187	579
		Yüzde	29.9	23.1	14.7	32.3	100.0
	50-59	Sayı	67	68	54	203	392
		Yüzde	17.1	17.3	13.8	51.8	100.0
	60-69	Sayı	32	31	24	152	239
		Yüzde	13.4	13.0	10.0	63.6	100.0
	70 ve üzeri	Sayı	23	25	11	118	177
		Yüzde	13.0	14.1	6.2	66.7	100.0
	Toplam	Sayı	758	523	284	816	2381
		Yüzde	31.8	22.0	11.9	34.3	100.0
Ankara	30 yaş altı	Sayı	410	175	46	49	680
		Yüzde	60.3	25.7	6.8	7.2	100.0
	30-39	Sayı	564	320	117	194	1195
		Yüzde	47.2	26.8	9.8	16.2	100.0
	40-49	Sayı	471	394	234	543	1642
		Yüzde	28.7	24.0	14.3	33.1	100.0
	50-59	Sayı	319	384	260	789	1752
		Yüzde	18.2	21.9	14.8	45.0	100.0
	60-69	Sayı	139	178	193	717	1227
		Yüzde	11.3	14.5	15.7	58.4	100.0
	70 ve üzeri	Sayı	72	87	93	454	706
		Yüzde	10.2	12.3	13.2	64.3	100.0
	Toplam	Sayı	1975	1538	943	2746	7202
		Yüzde	27.4	21.4	13.1	38.1	100.0

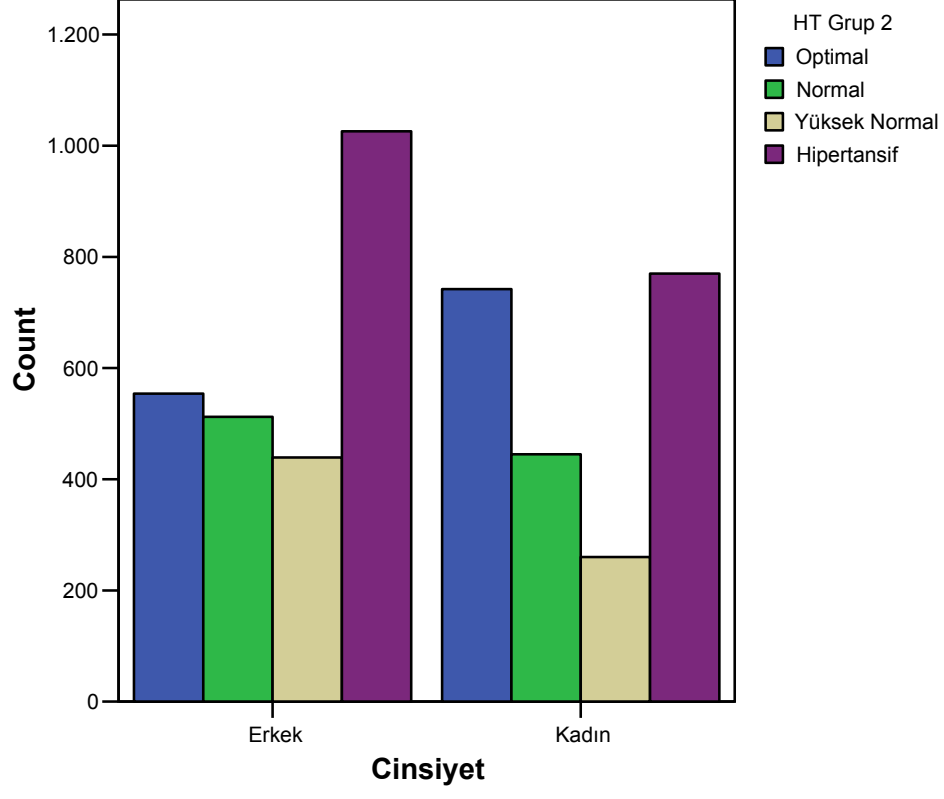
Şehir, Cinsiyet, Yaş Grubu Hipertansiyon Durumu, Hipertansiyon Grup, Hipertansiyon Grup 2 Grafikleri



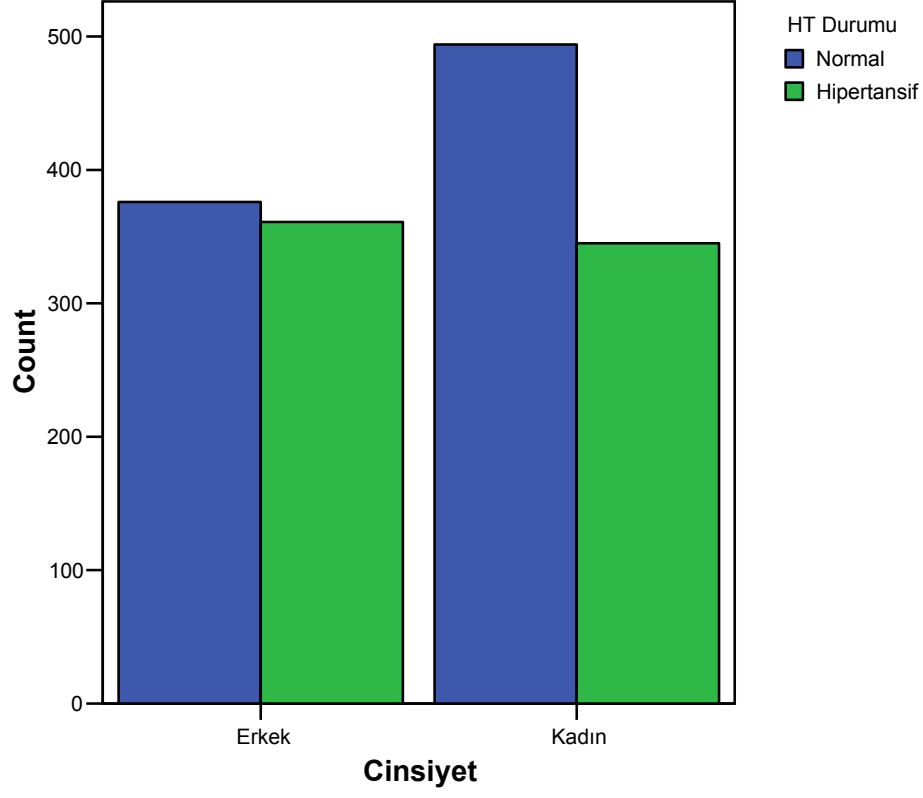
Şehir=İstanbul



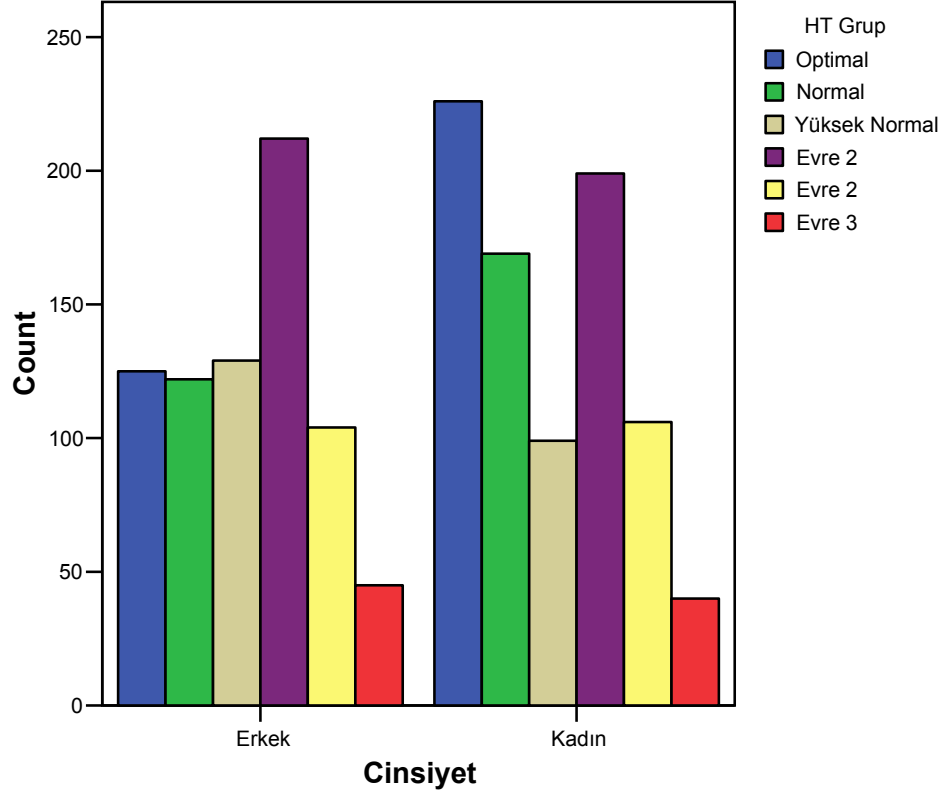
Şehir=İstanbul



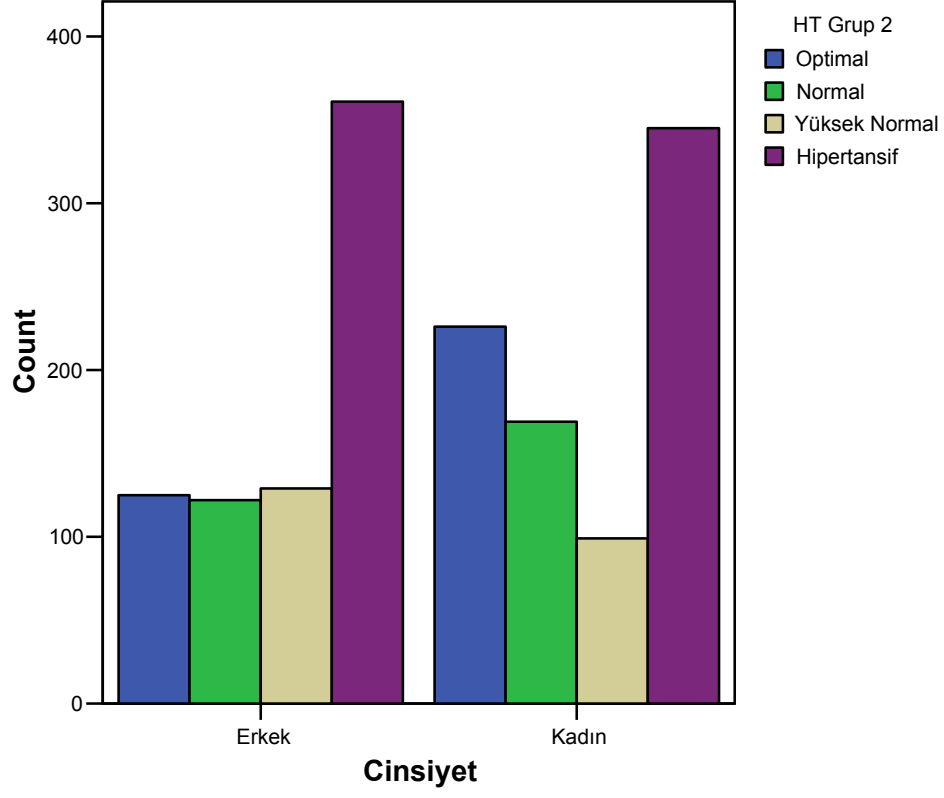
Şehir=Konya



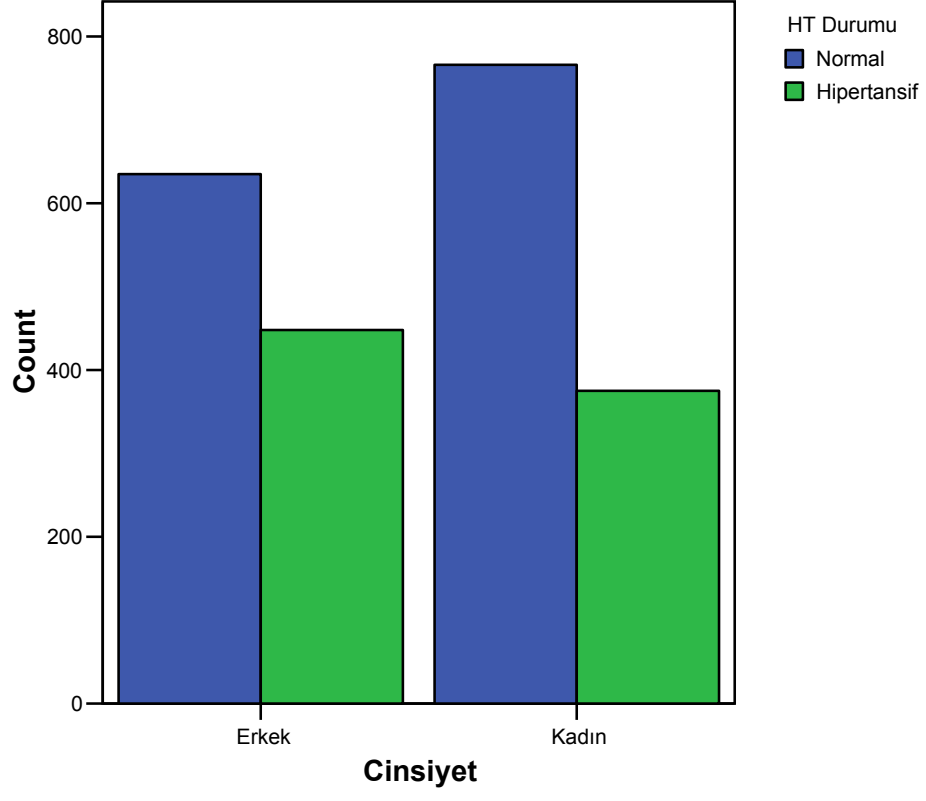
Şehir=Konya



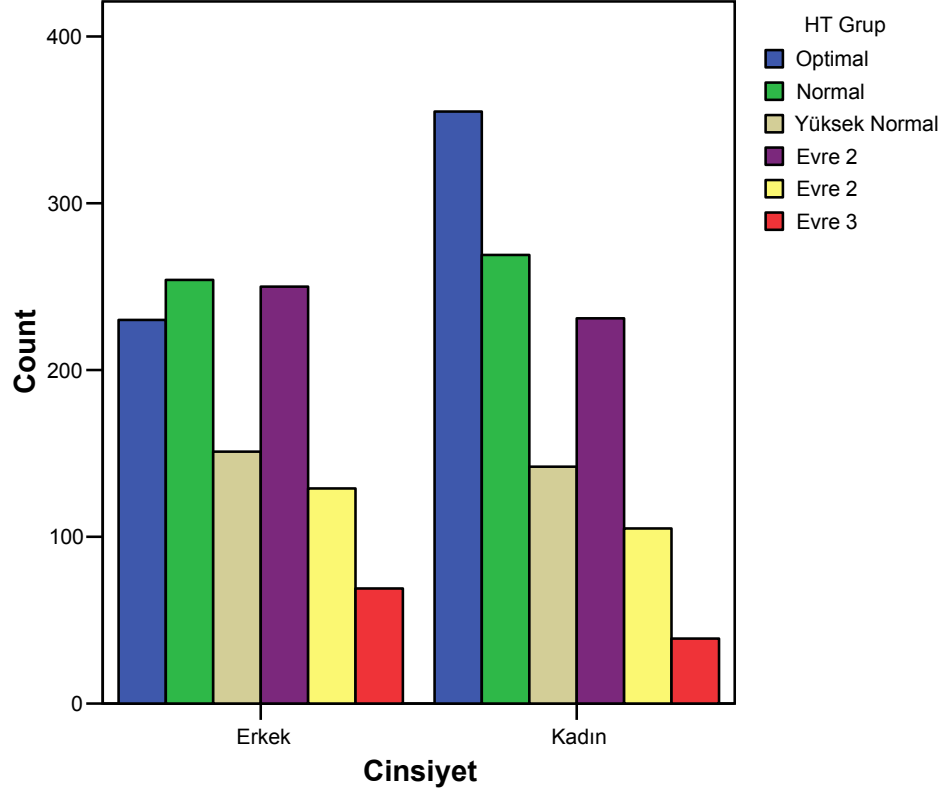
Şehir=Konya



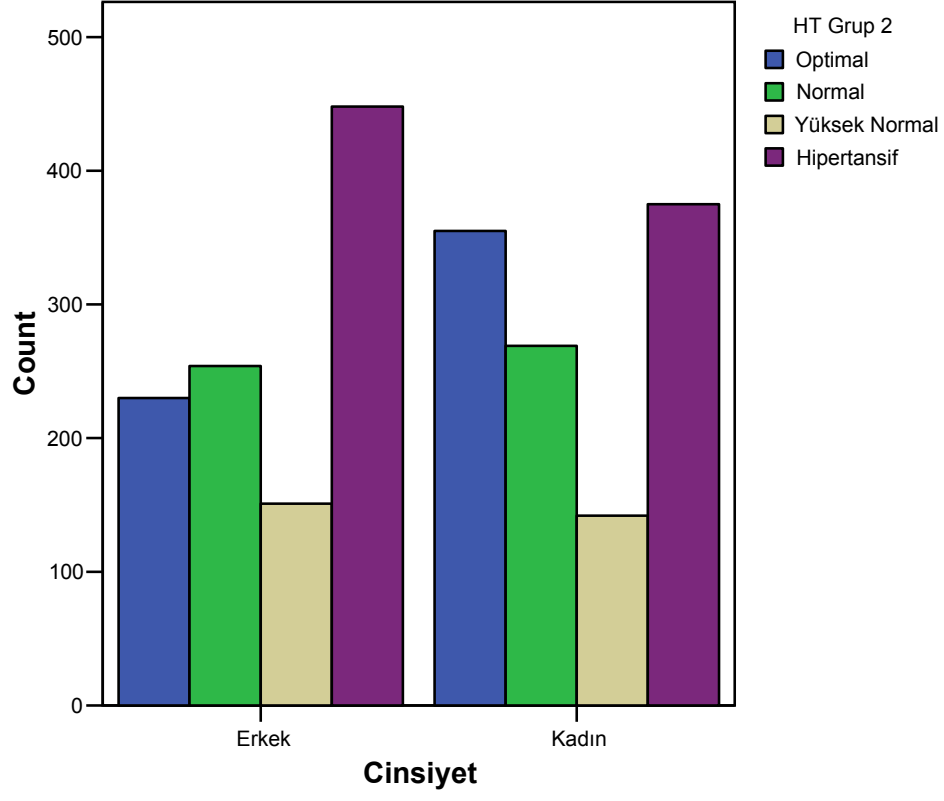
Şehir=Erzurum



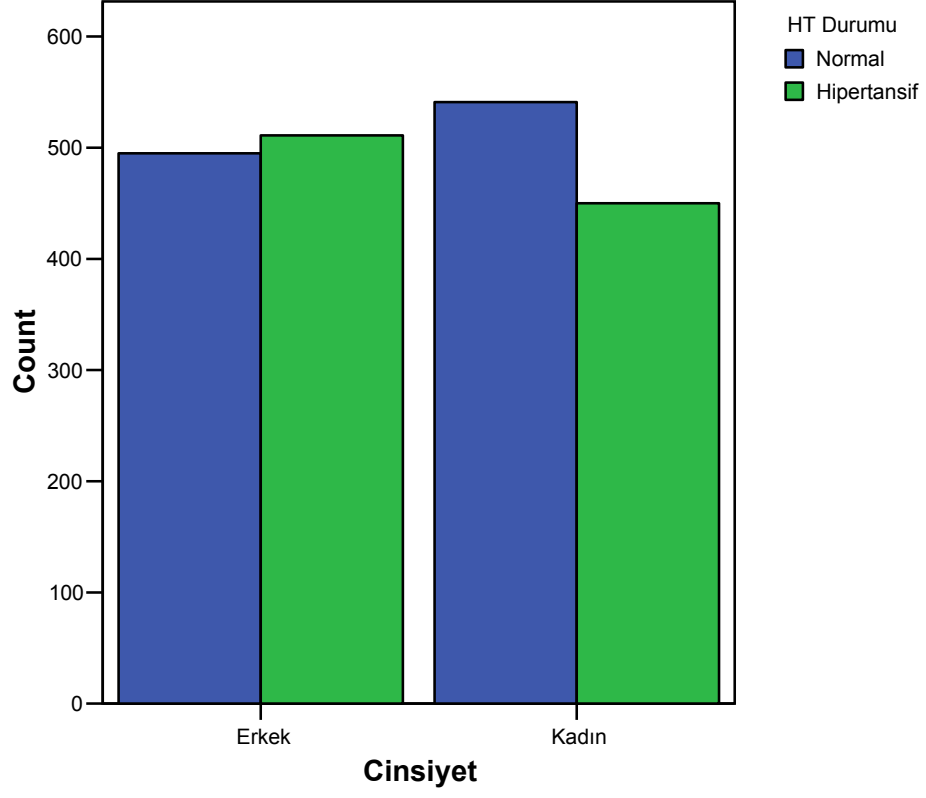
Şehir=Erzurum



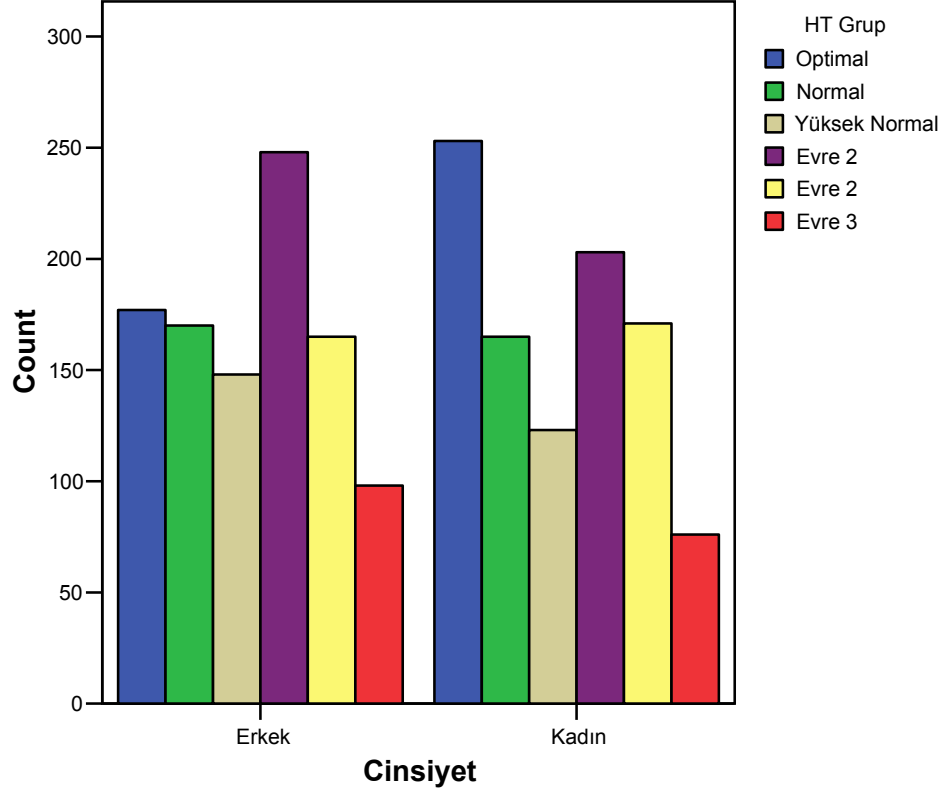
Şehir=Erzurum



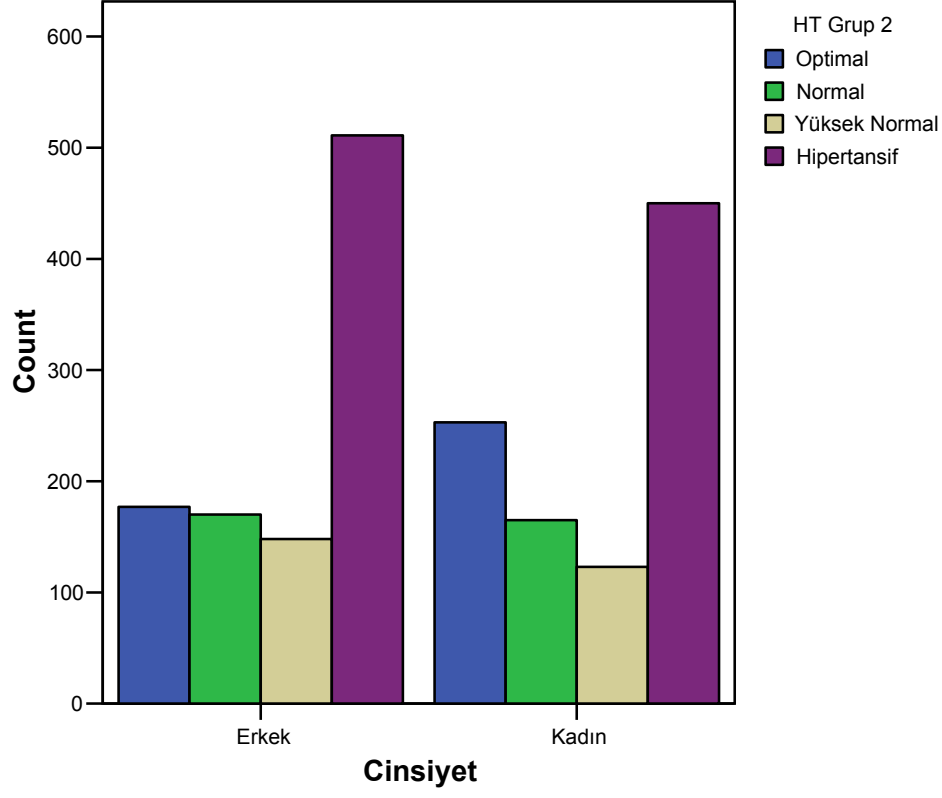
Şehir=Bursa



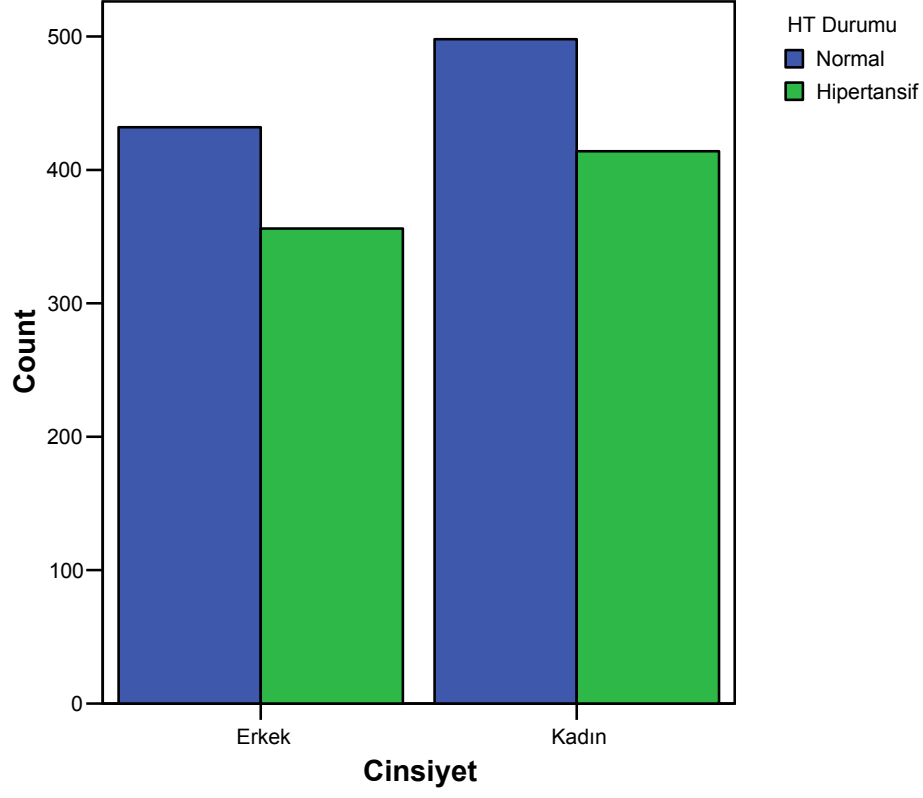
Şehir=Bursa



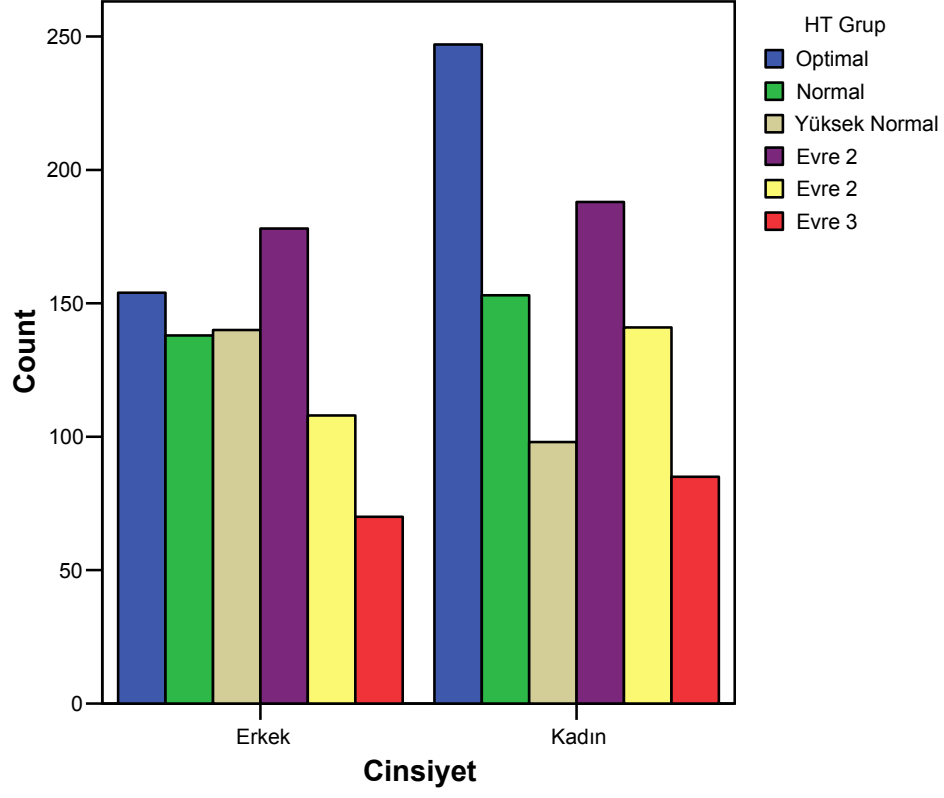
Şehir=Bursa



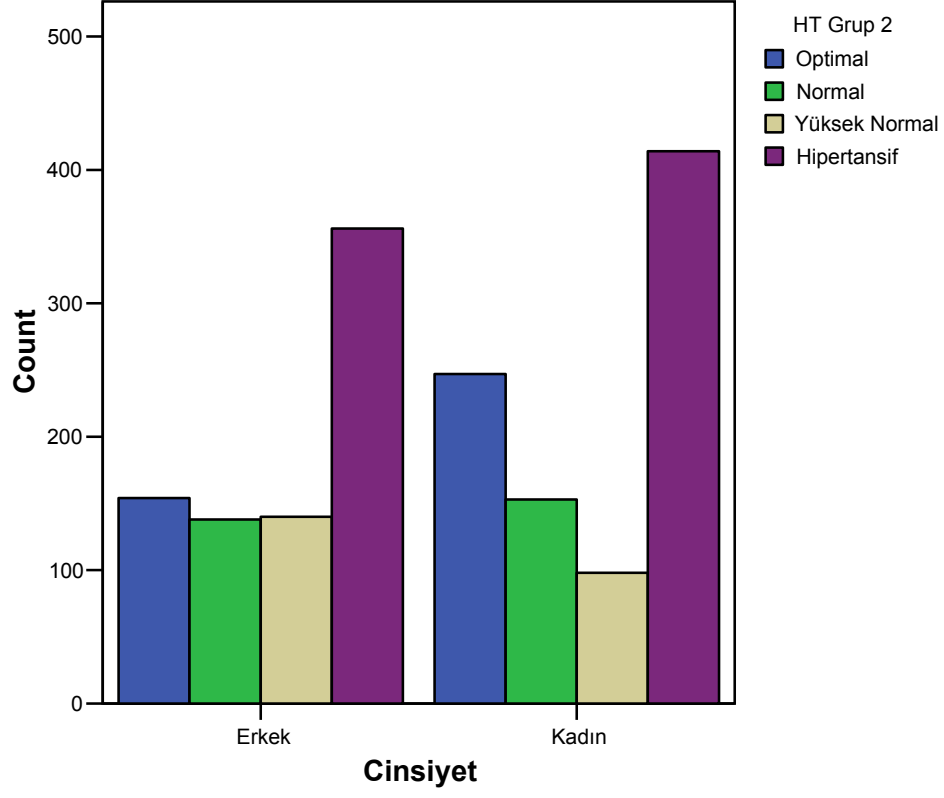
Şehir=Adana



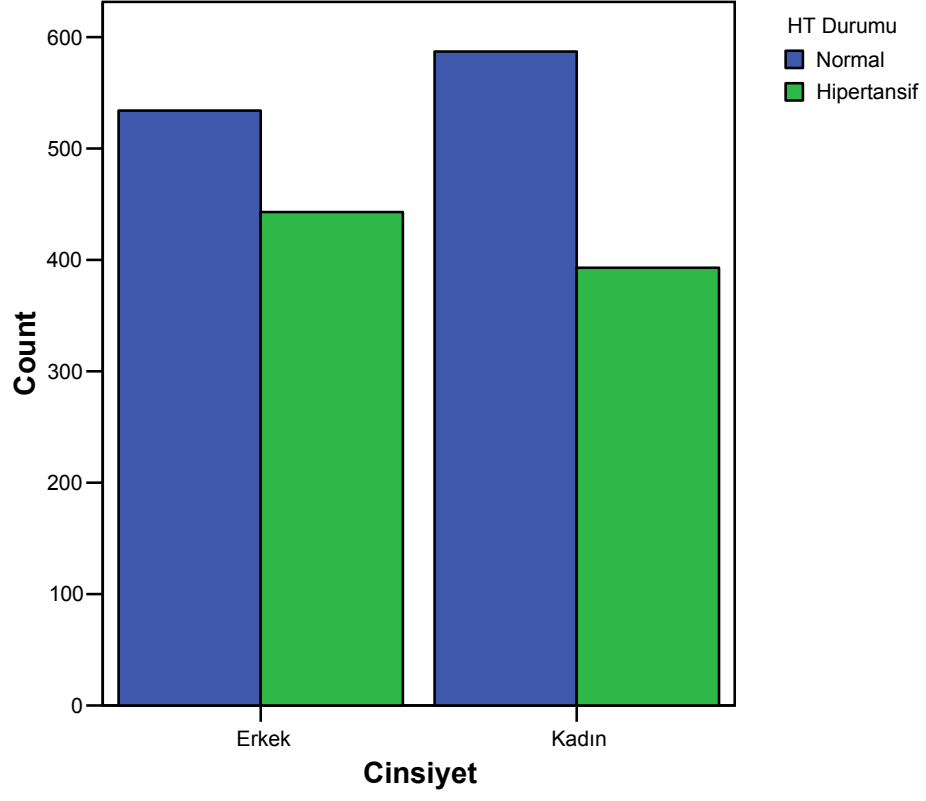
Şehir=Adana



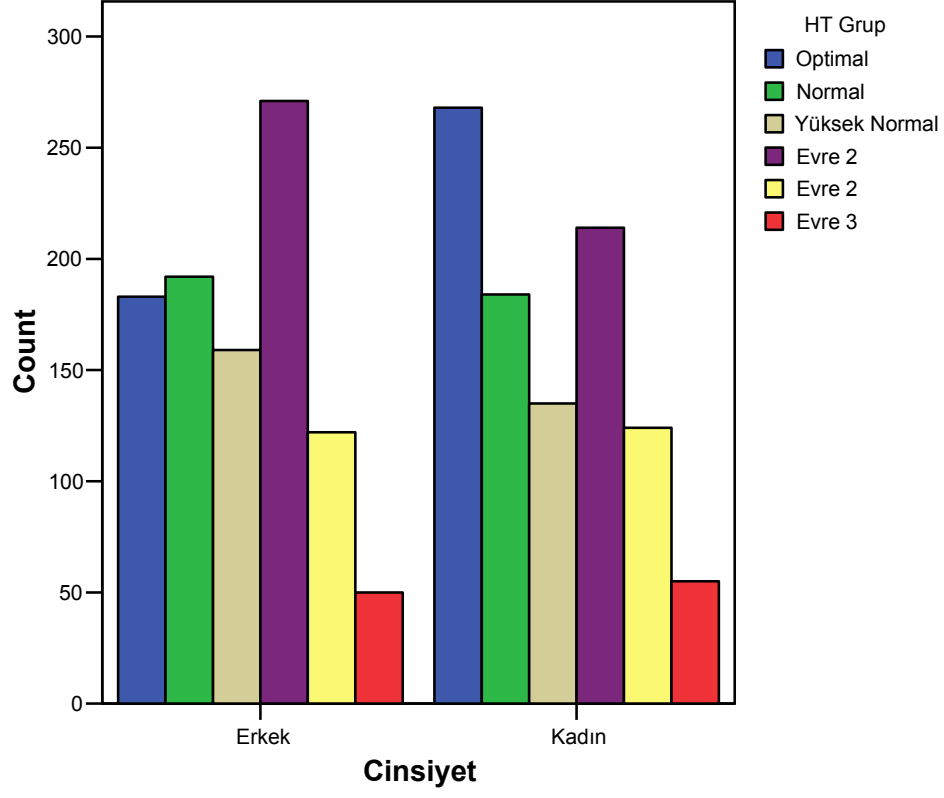
Şehir=Adana



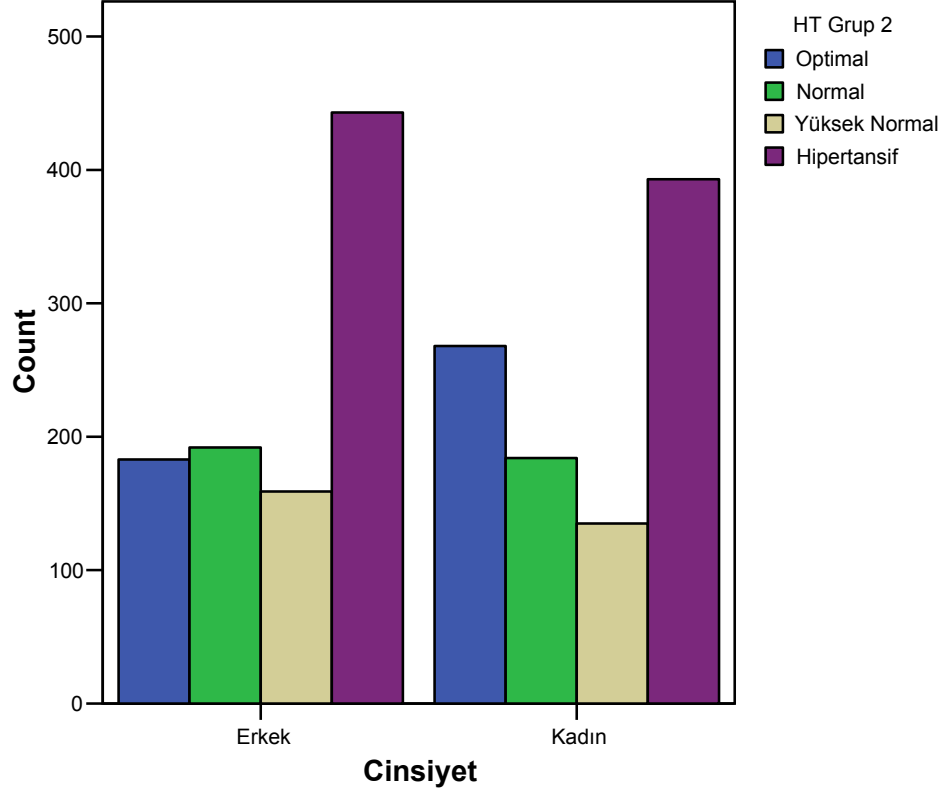
Şehir=Trabzon



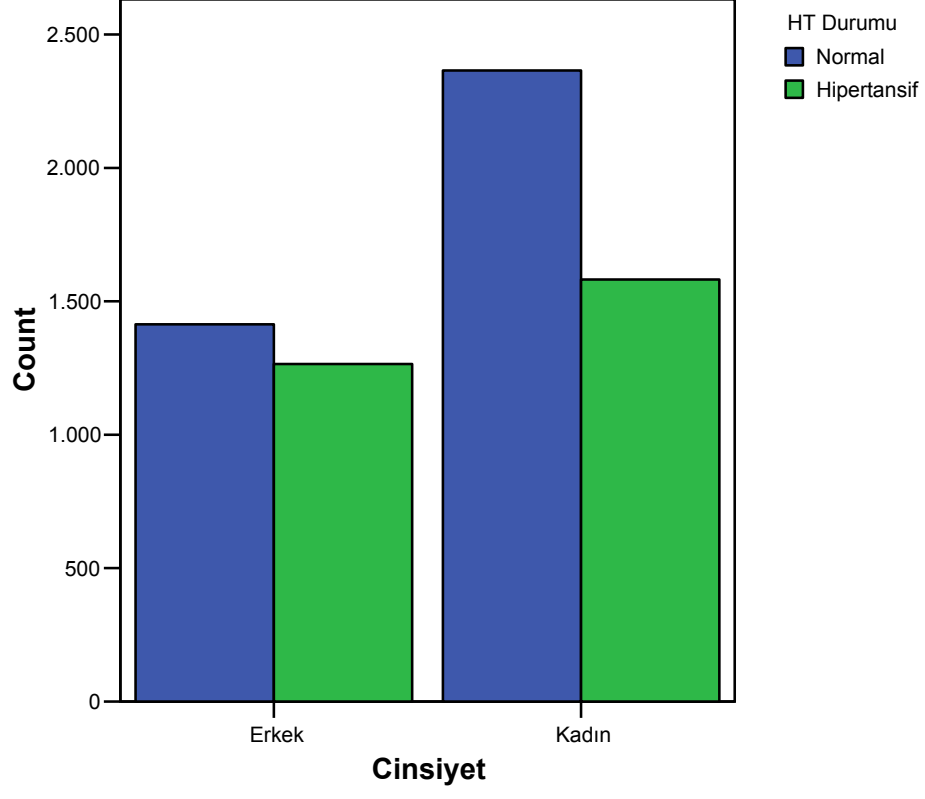
Şehir=Trabzon



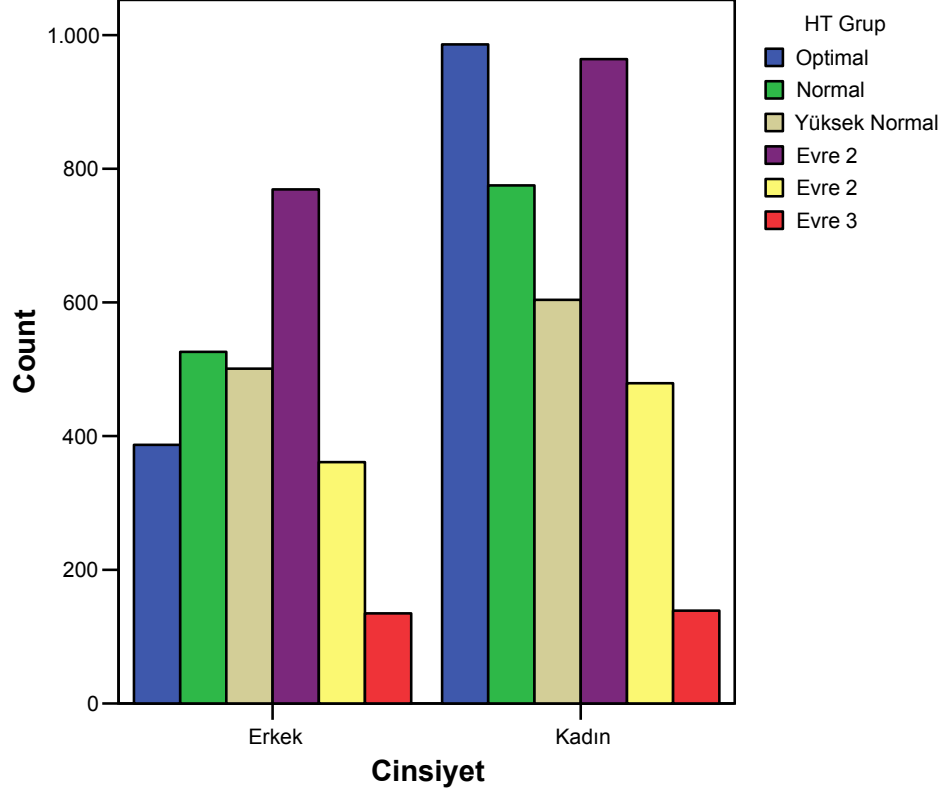
Şehir=Trabzon



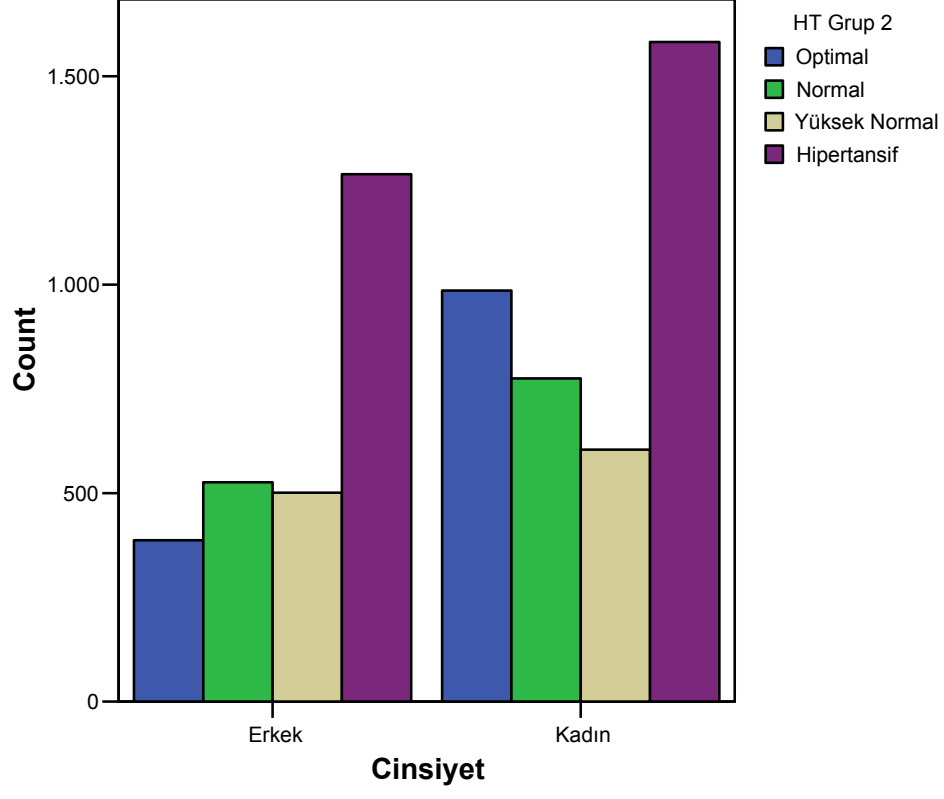
Şehir=İzmir



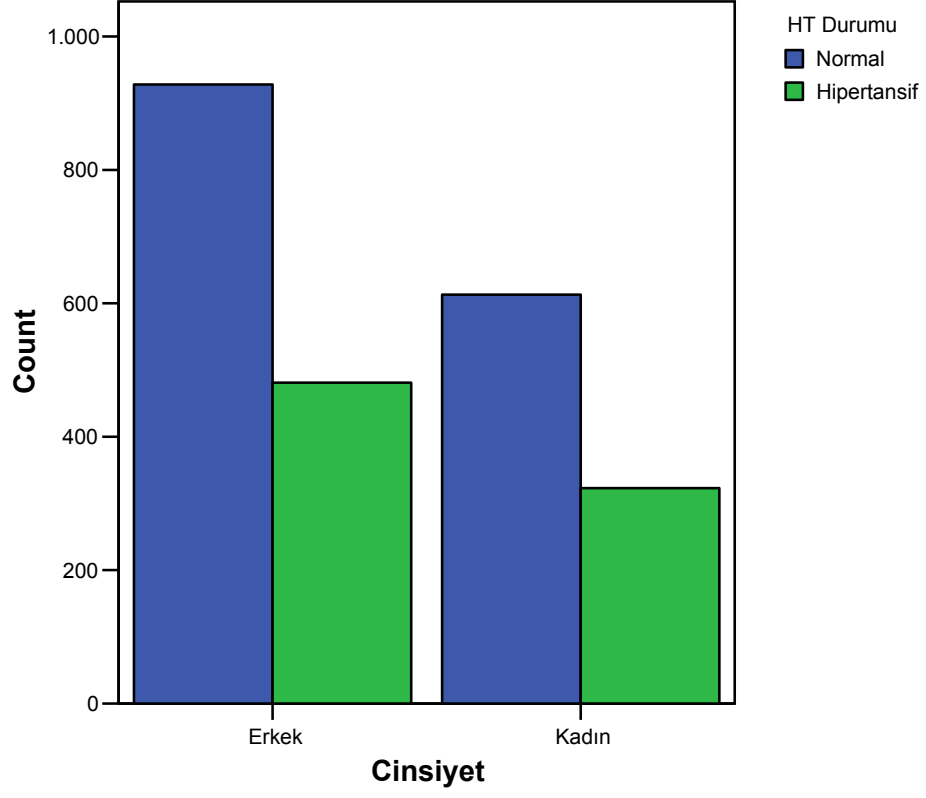
Şehir=İzmir



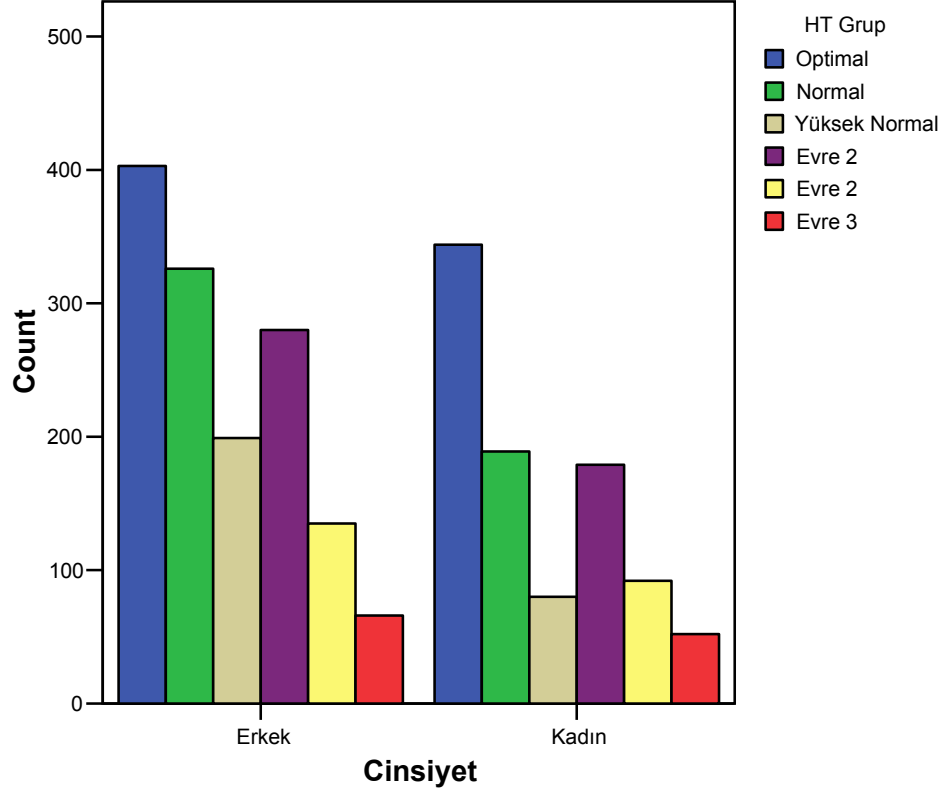
Şehir=İzmir



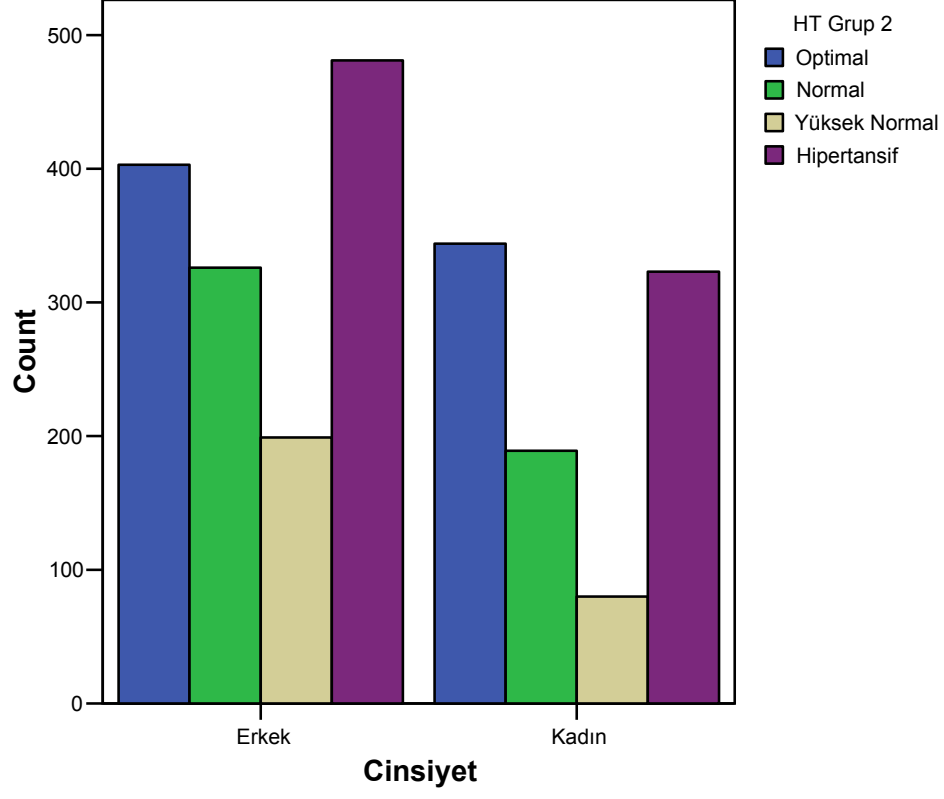
Şehir=Diyarbakır



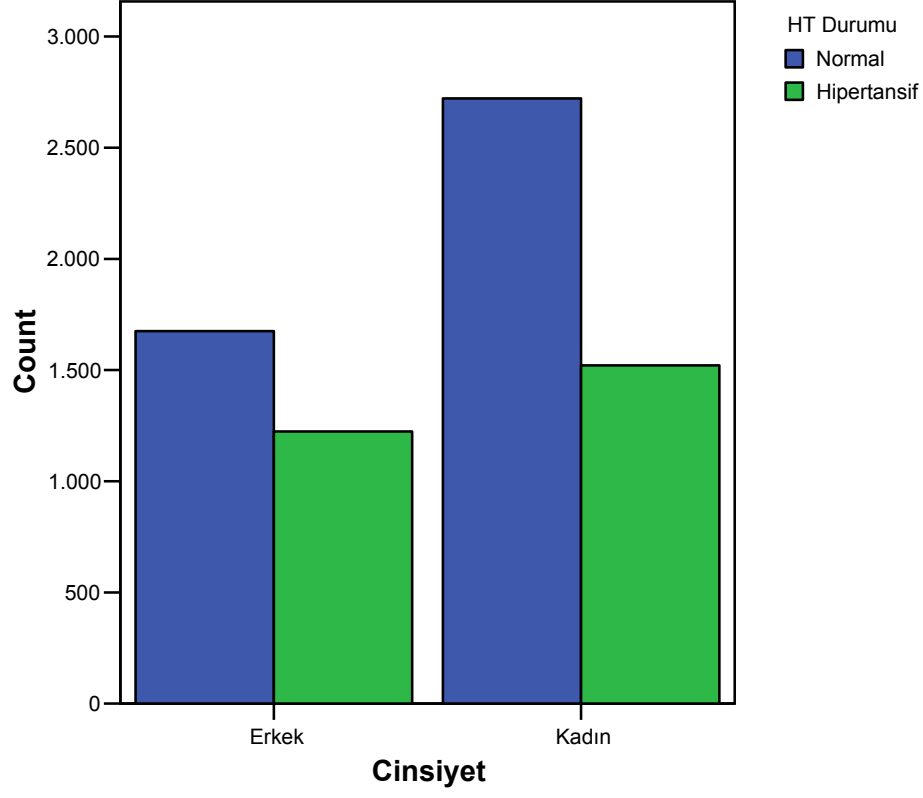
Şehir=Diyarbakır



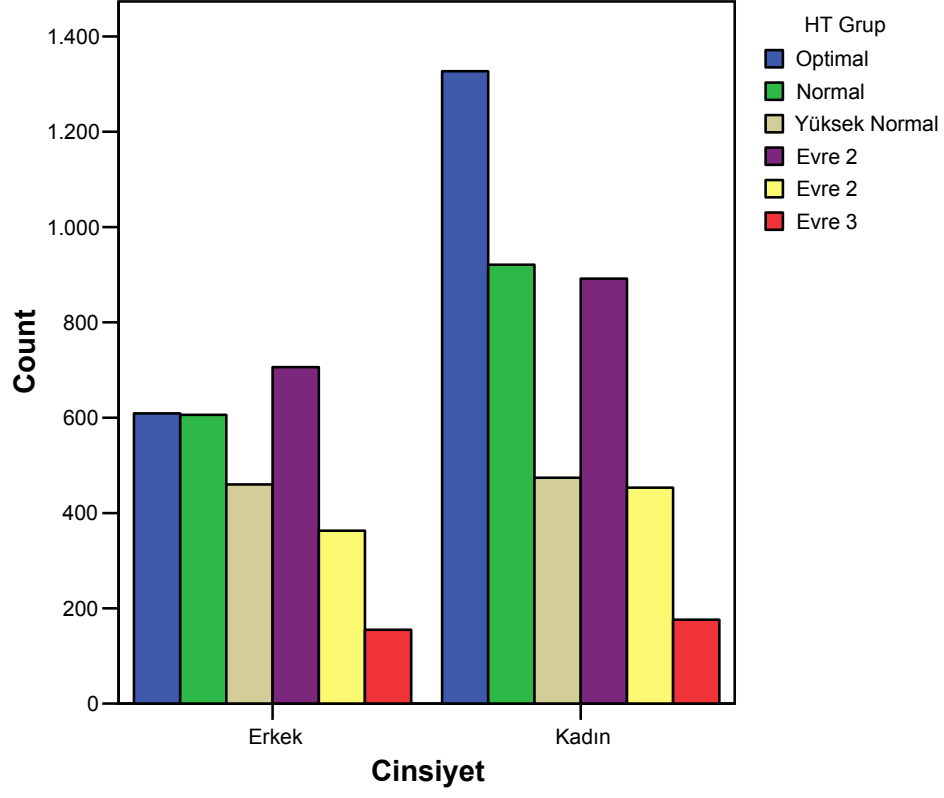
Şehir=Diyarbakır



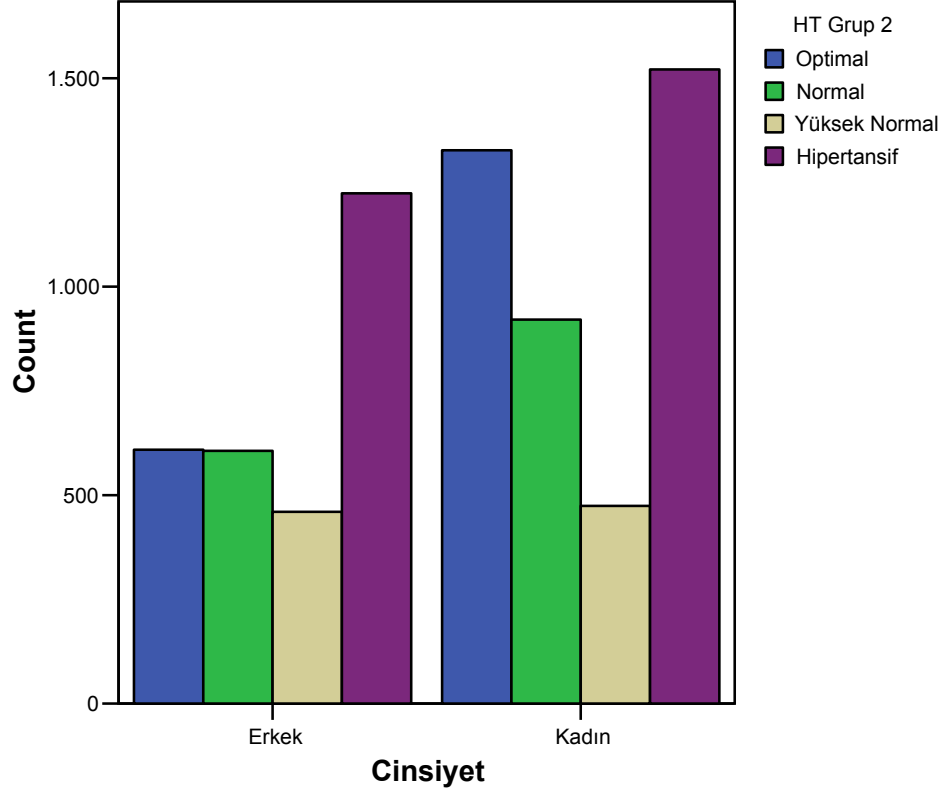
Şehir=Ankara



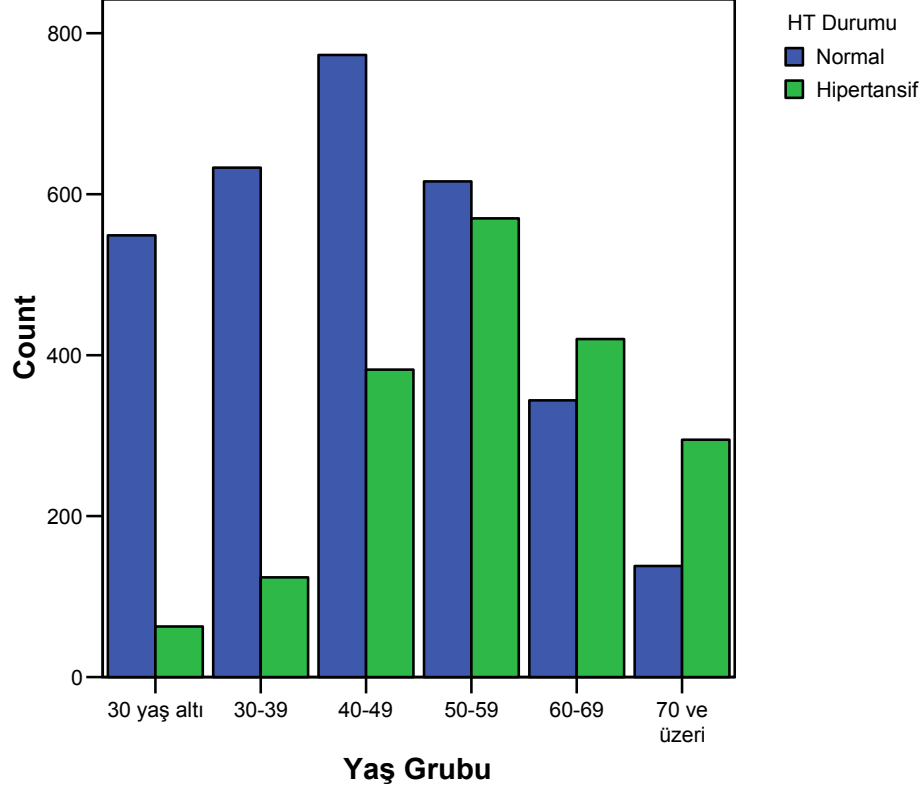
Şehir=Ankara



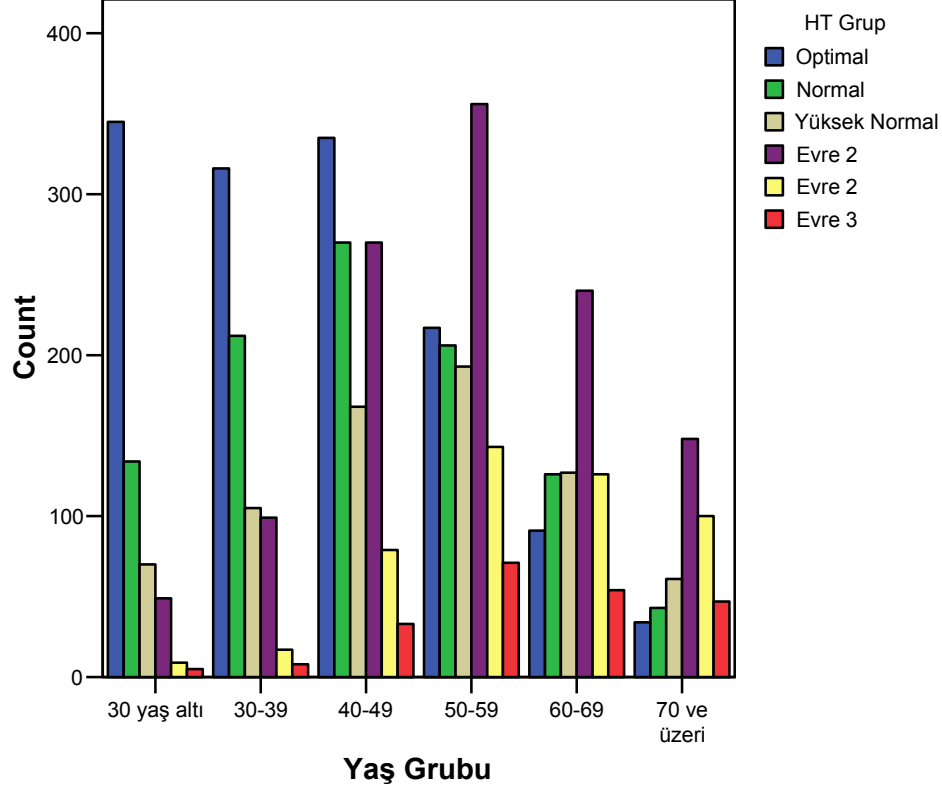
Şehir=Ankara



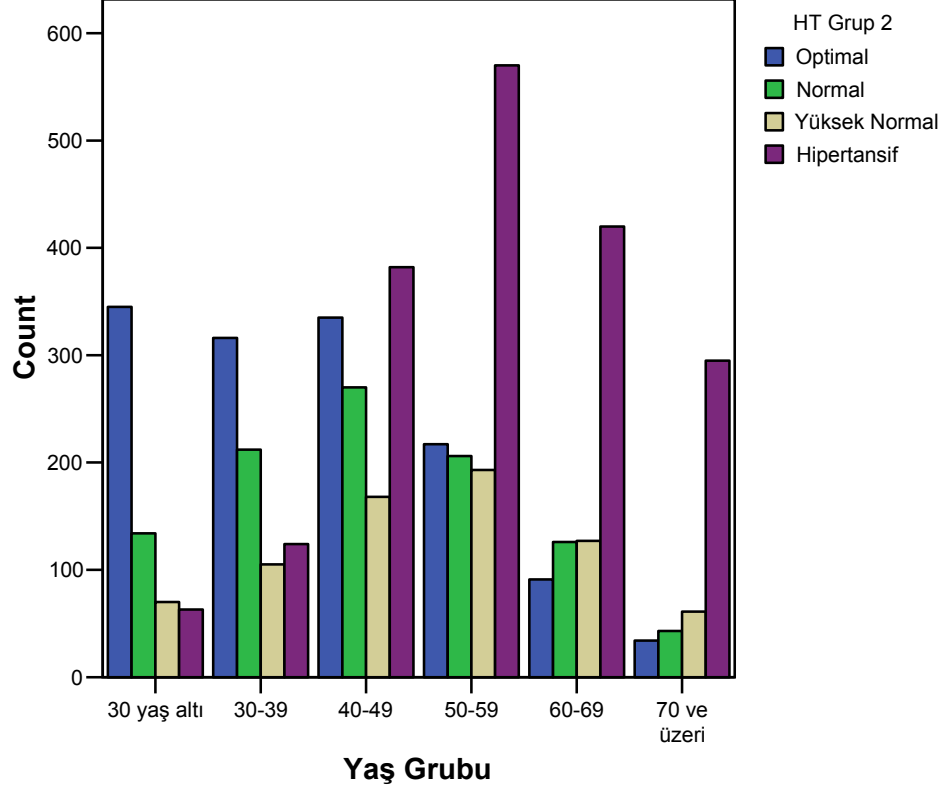
Şehir=İstanbul



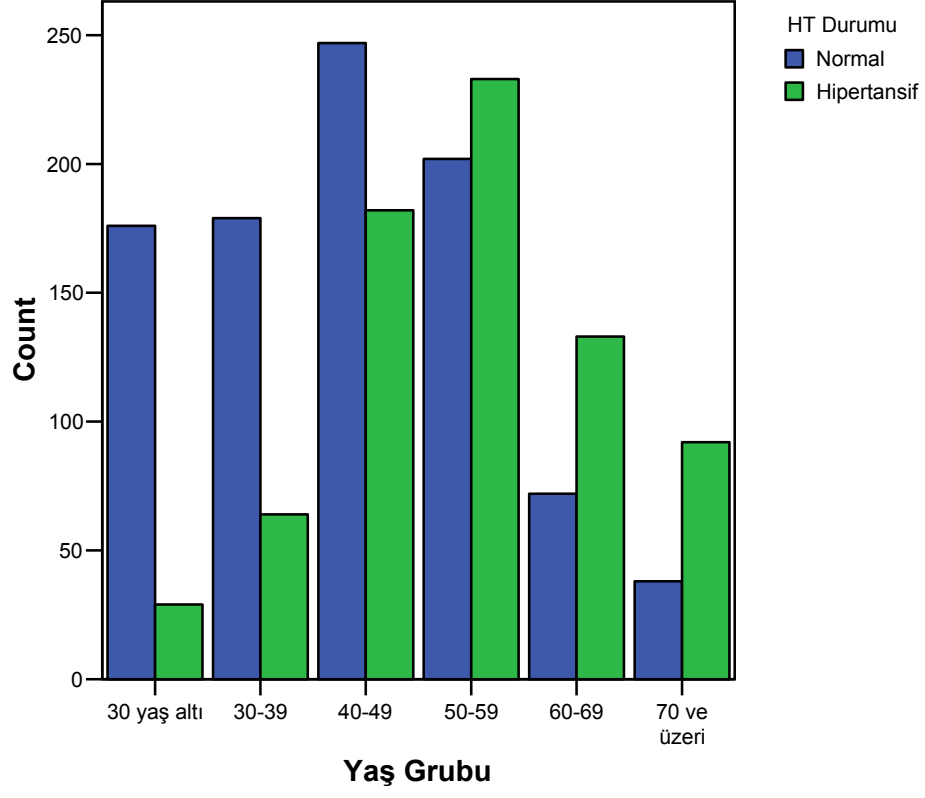
Şehir=İstanbul



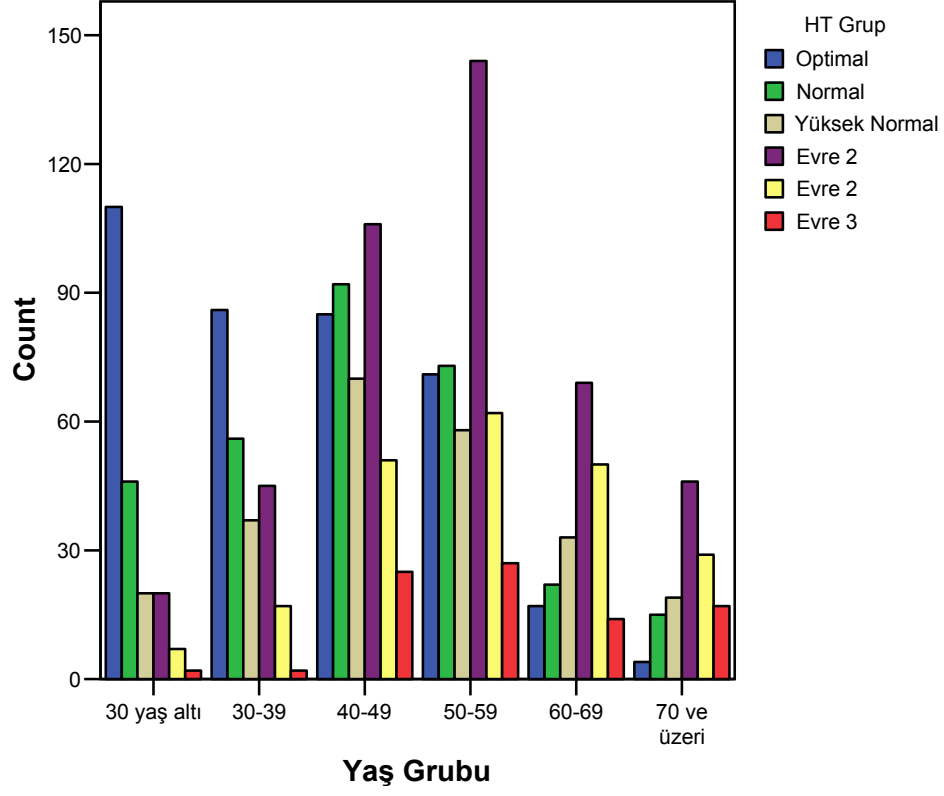
Şehir=İstanbul



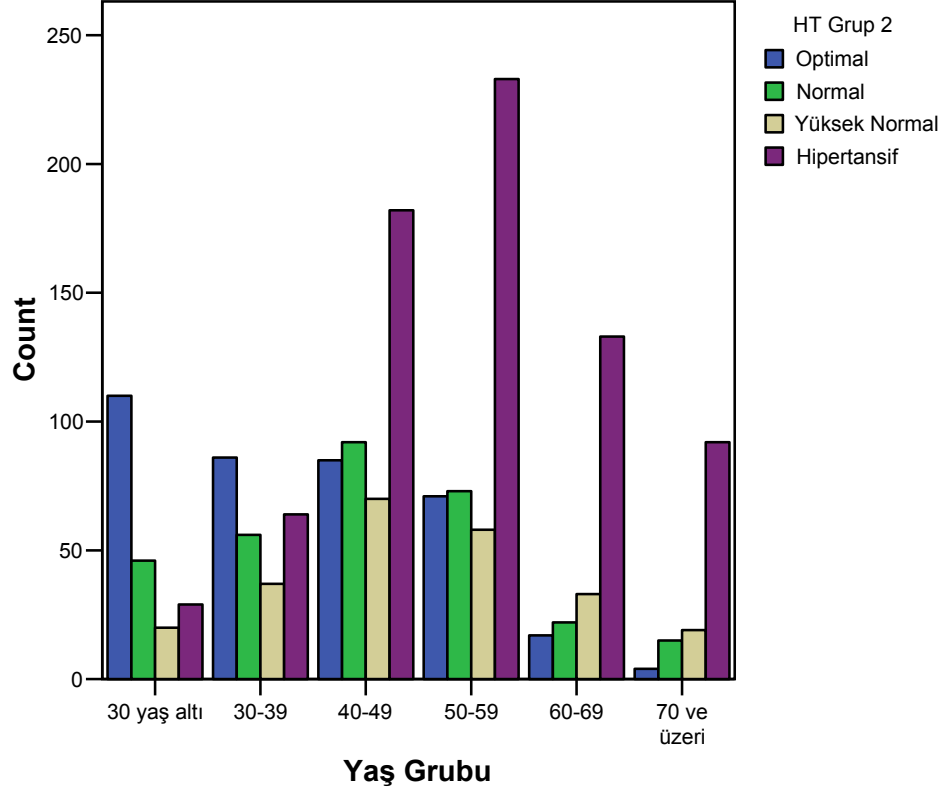
Şehir=Konya



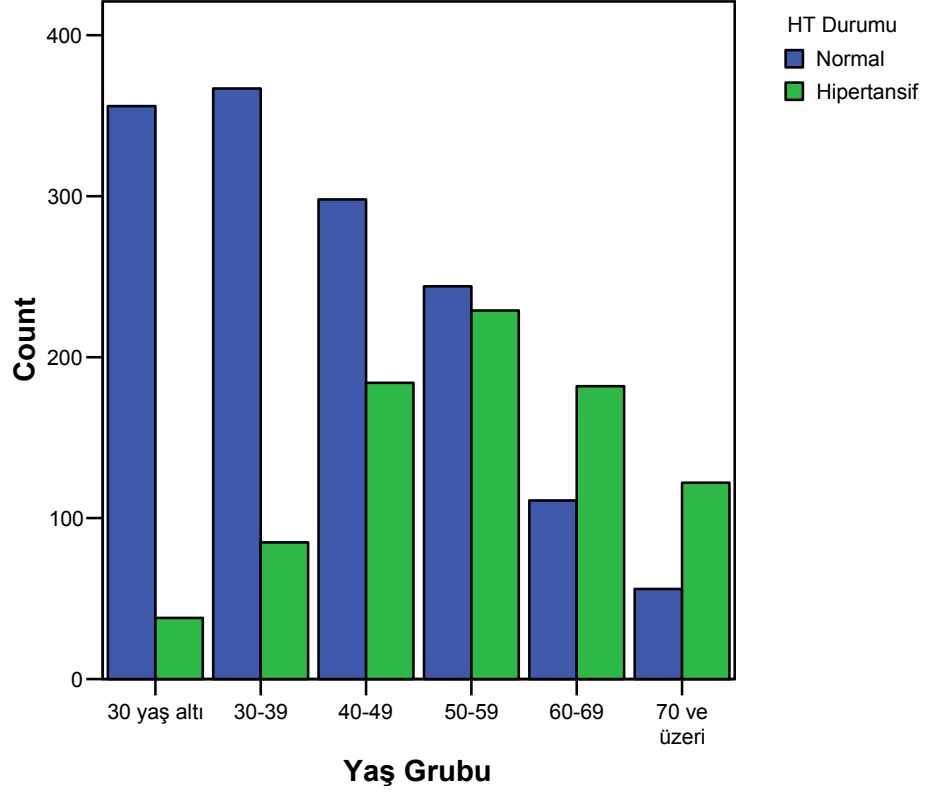
Şehir=Konya



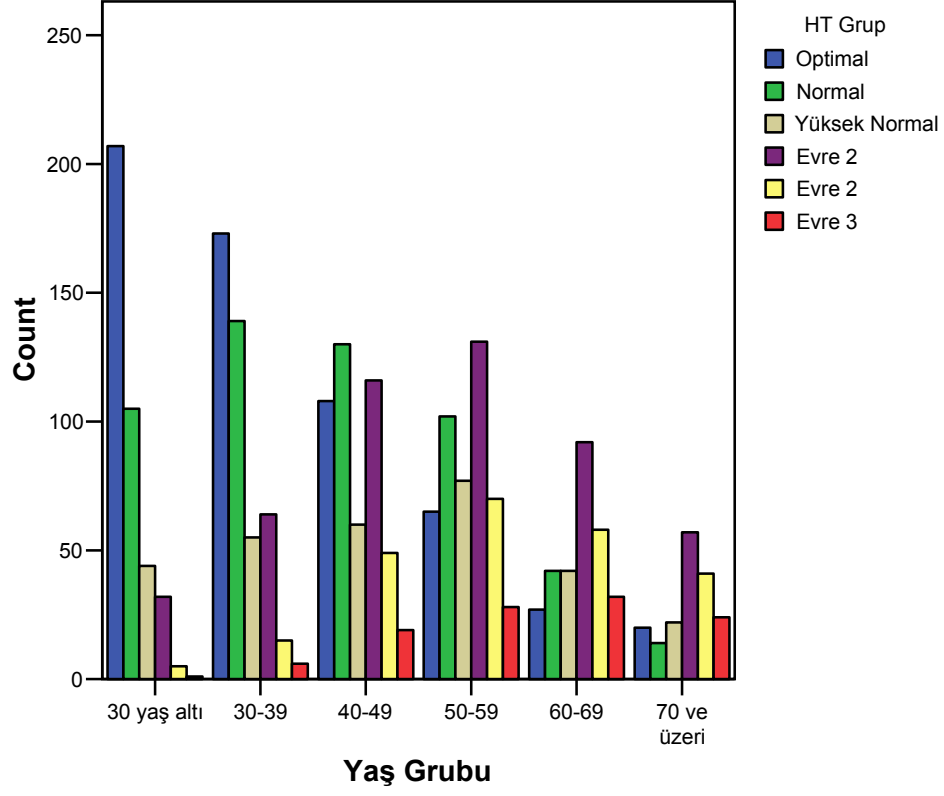
Şehir=Konya



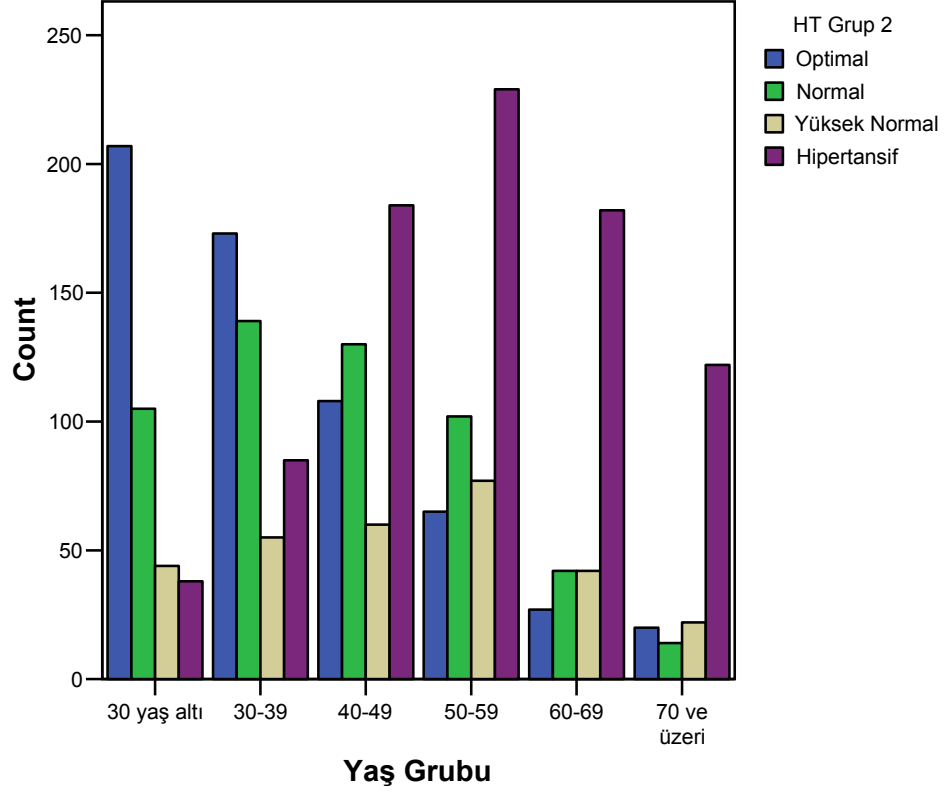
Şehir=Erzurum



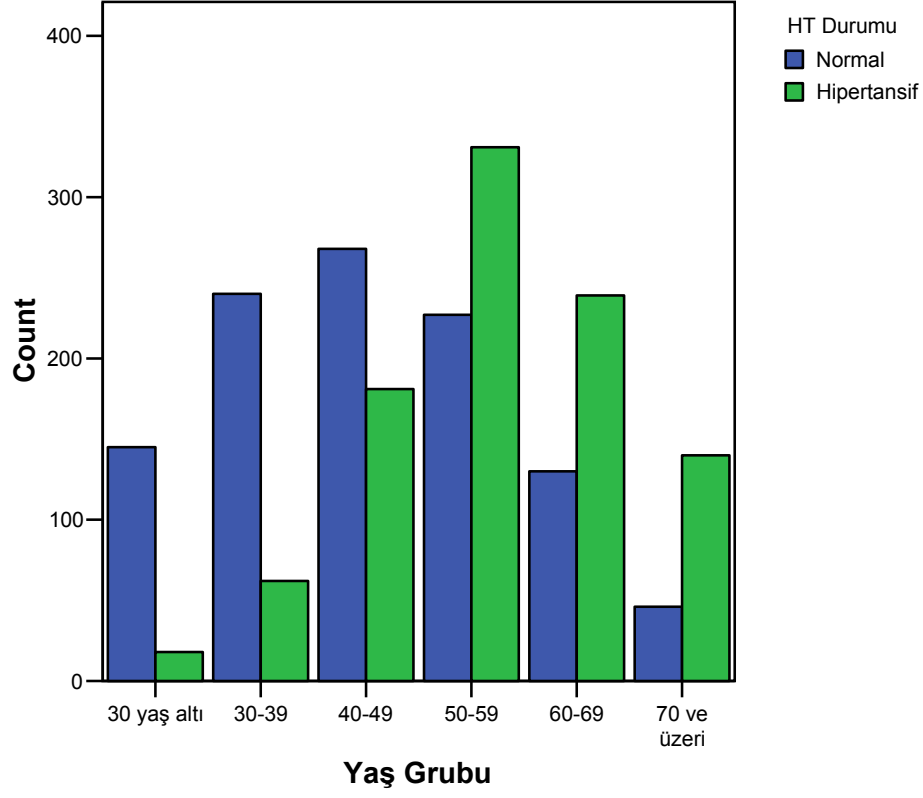
Şehir=Erzurum



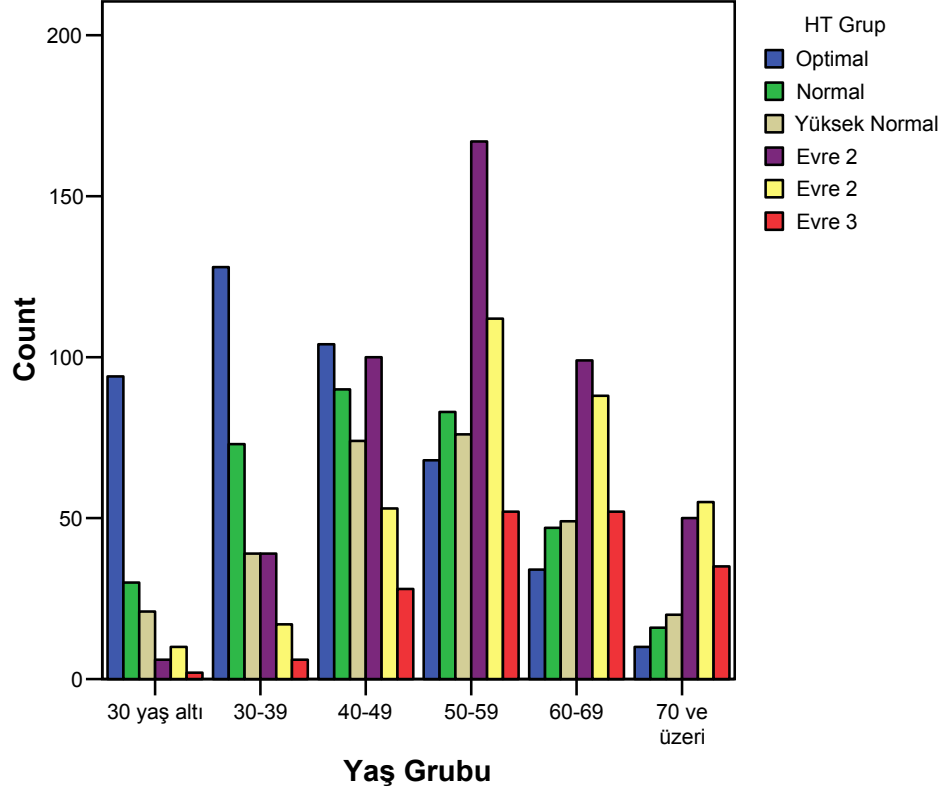
Şehir=Erzurum



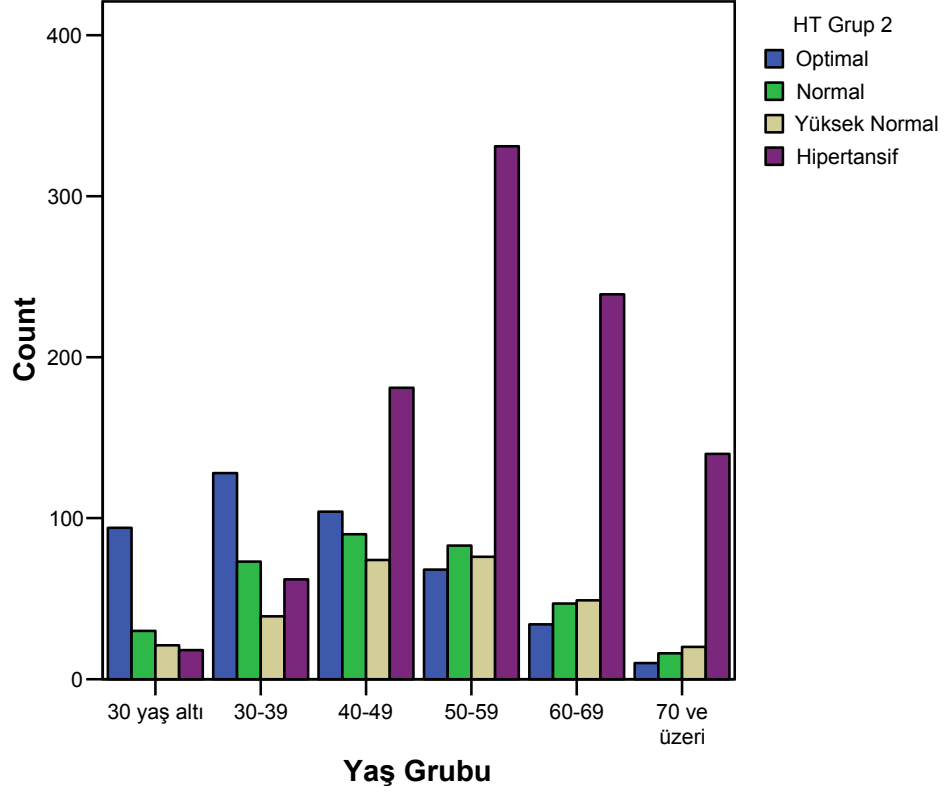
Şehir=Bursa



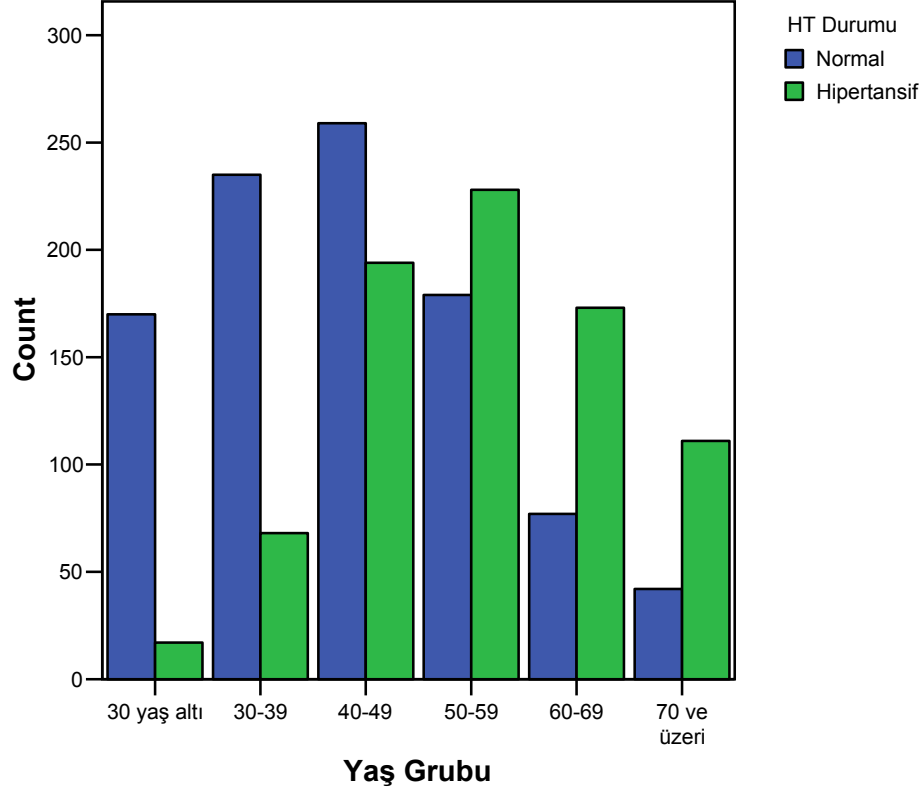
Şehir=Bursa



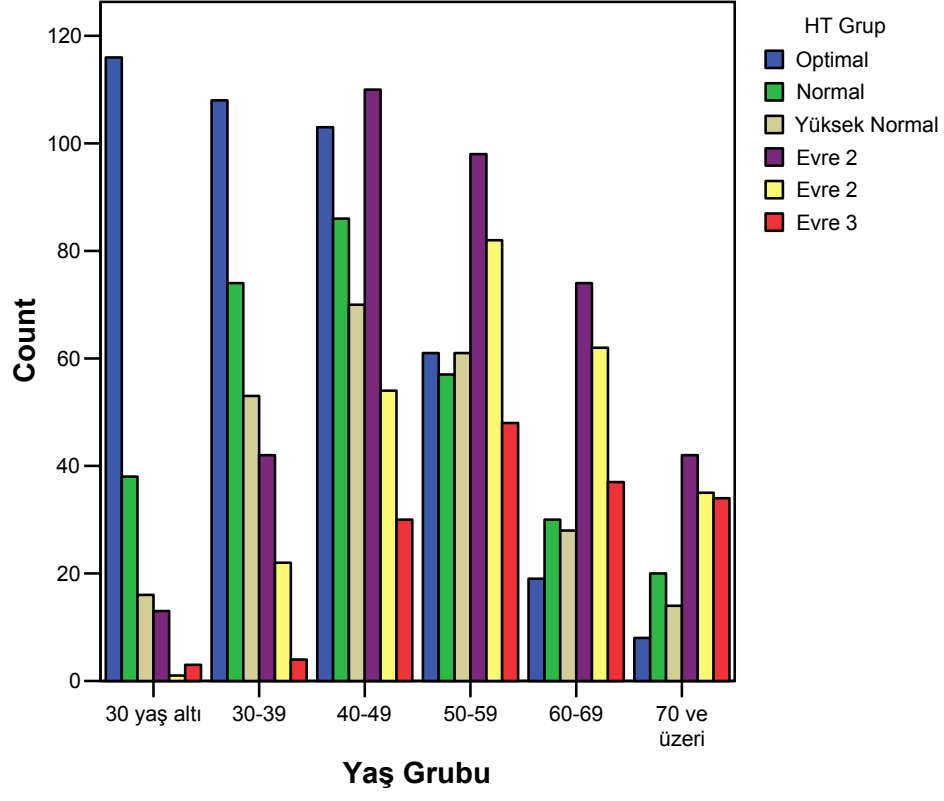
Şehir=Bursa



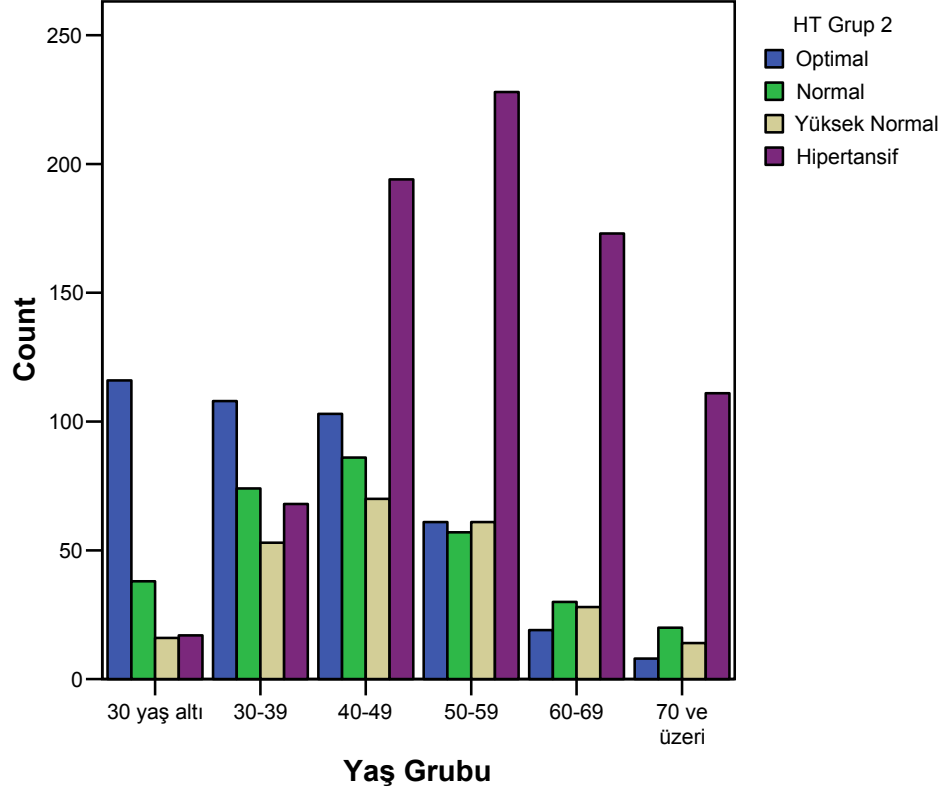
Şehir=Adana



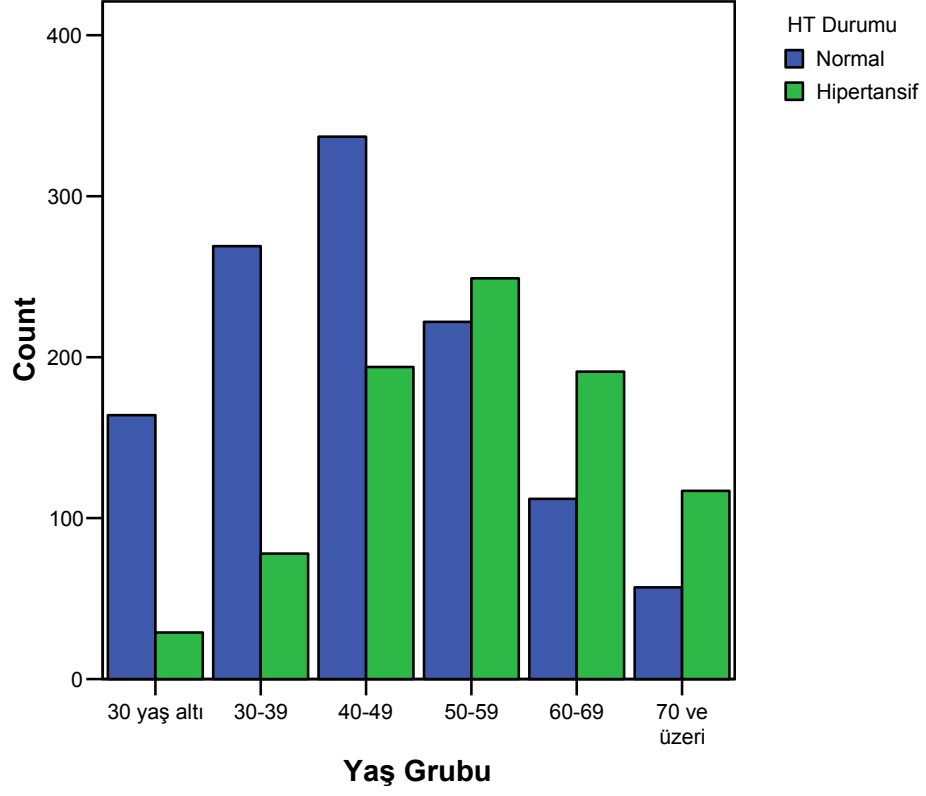
Şehir=Adana



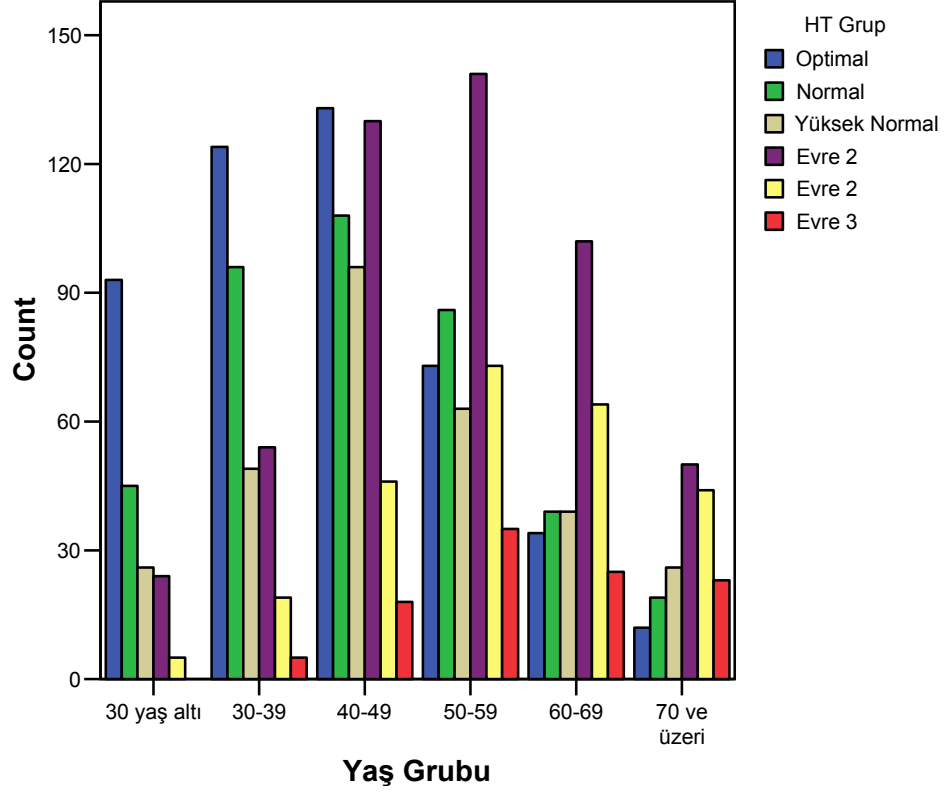
Şehir=Adana



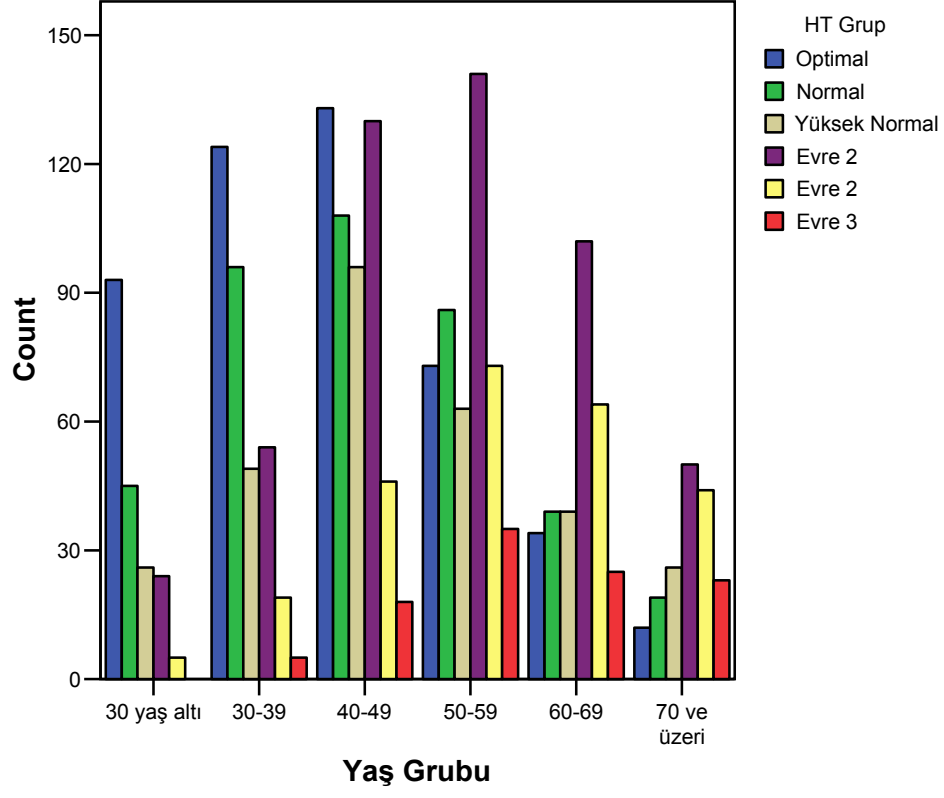
Şehir=Trabzon



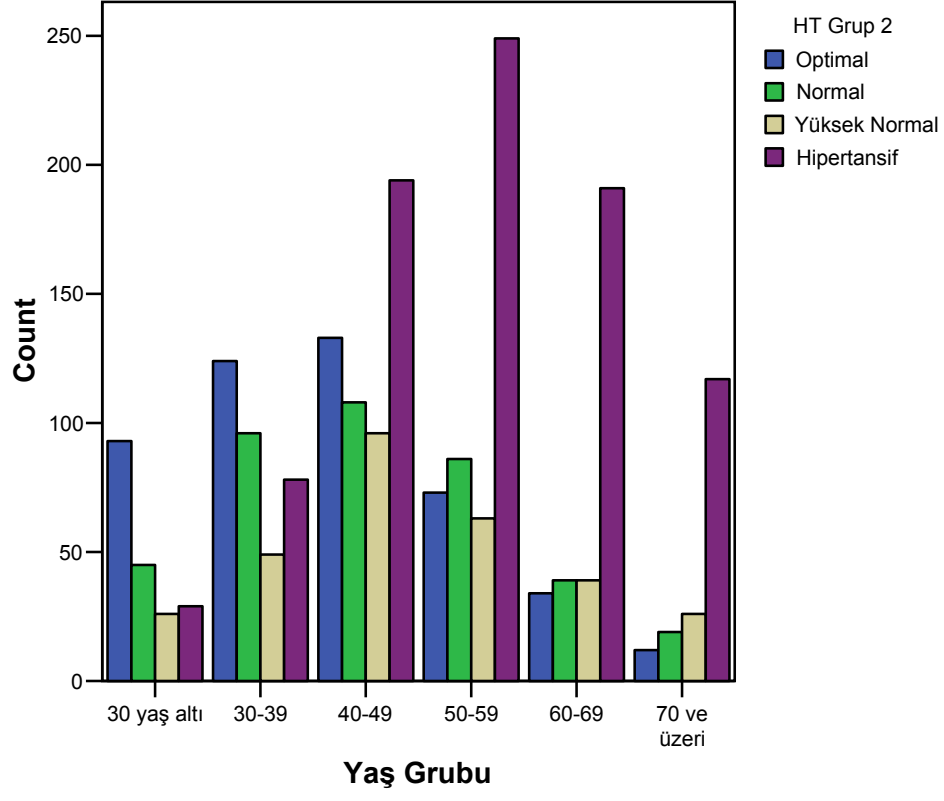
Şehir=Trabzon



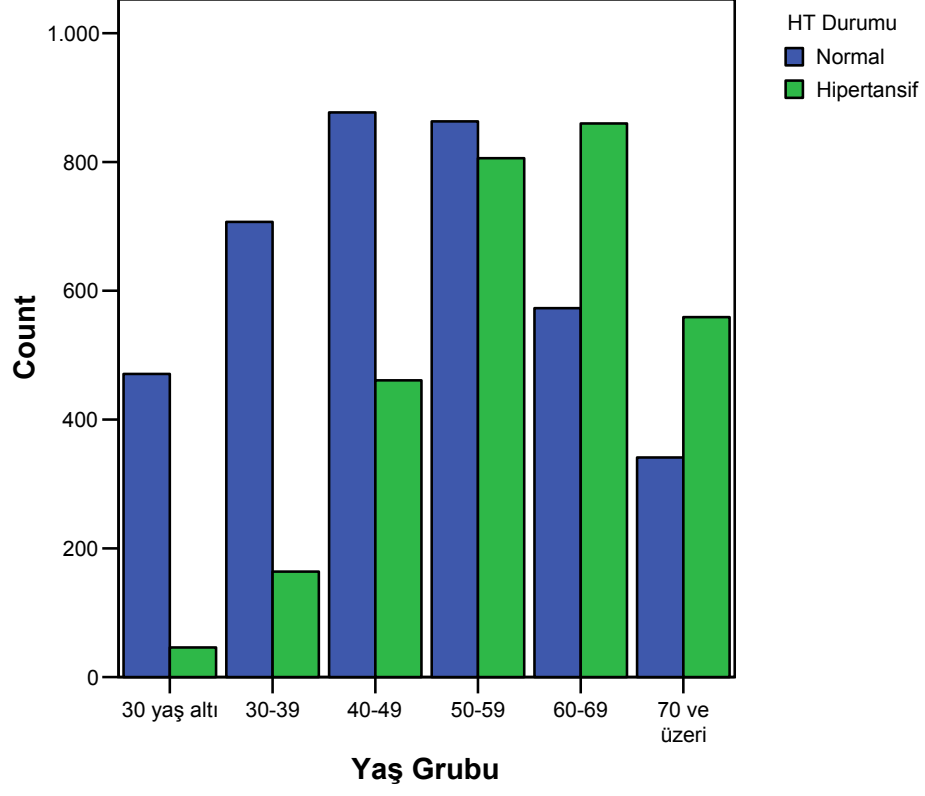
Şehir=Trabzon



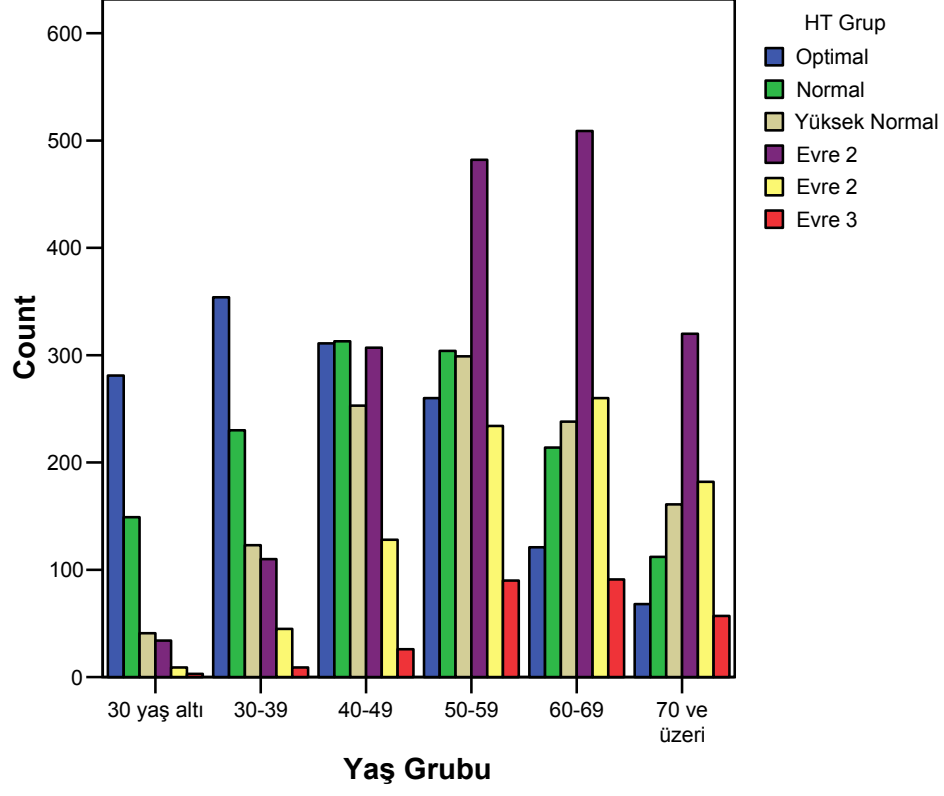
Şehir=Trabzon



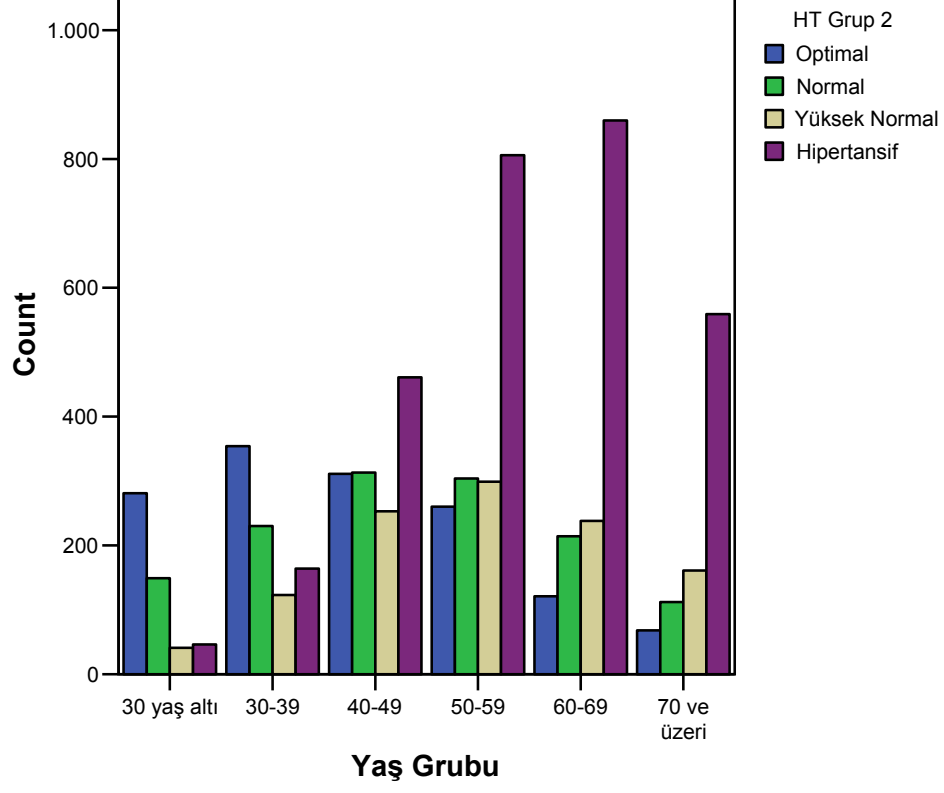
Şehir=İzmir



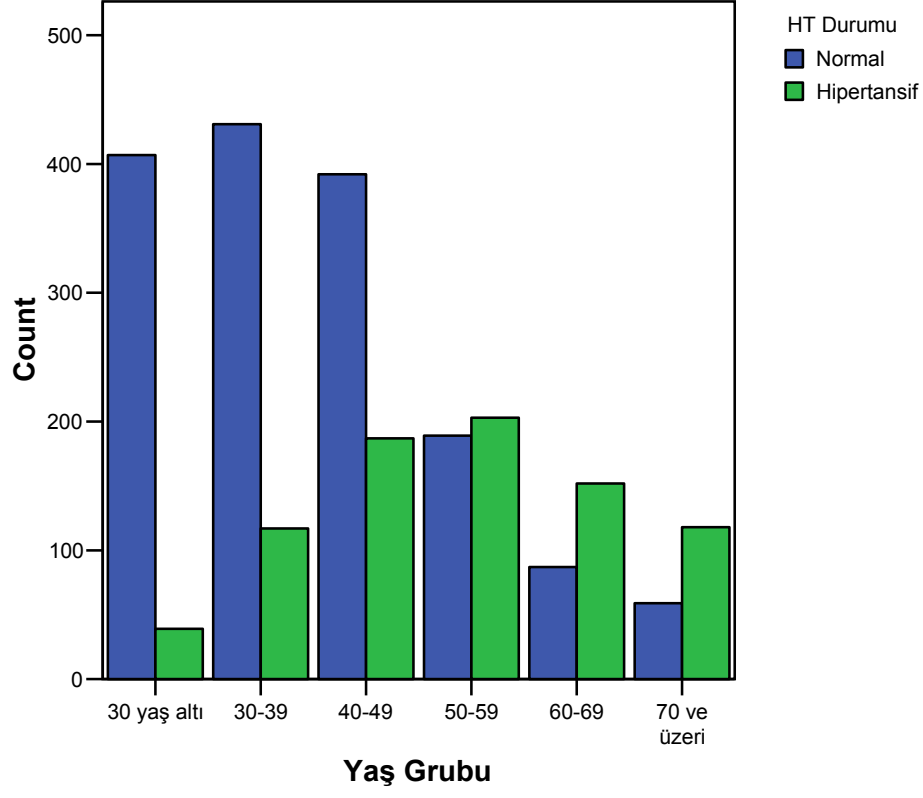
Şehir=İzmir



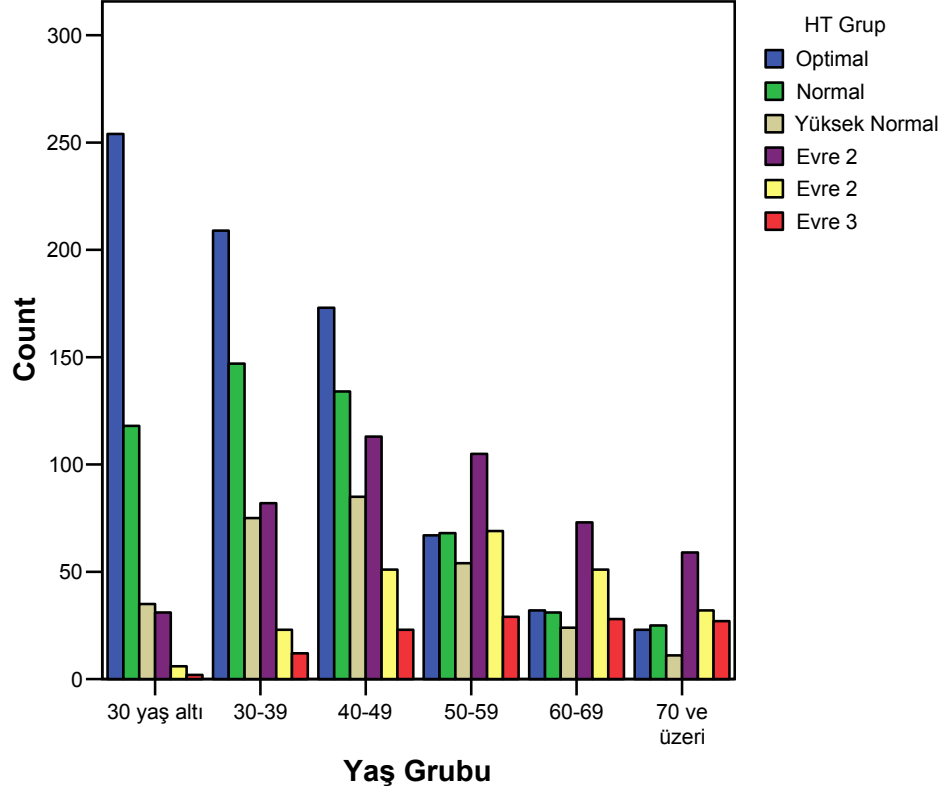
Şehir=İzmir



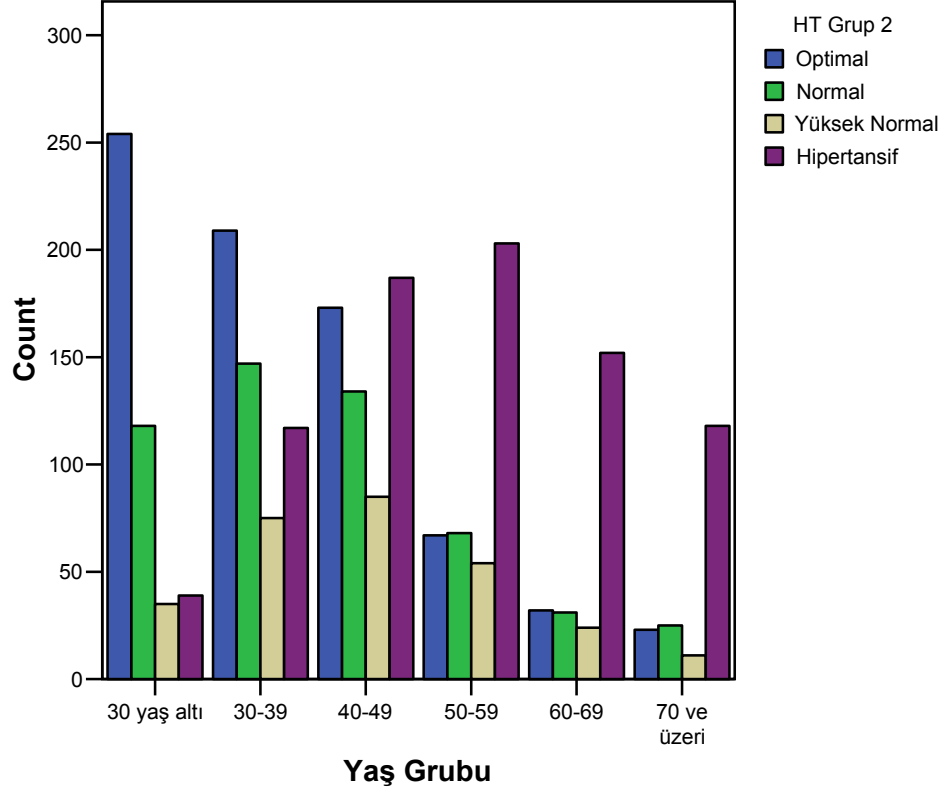
Şehir=Diyarbakır



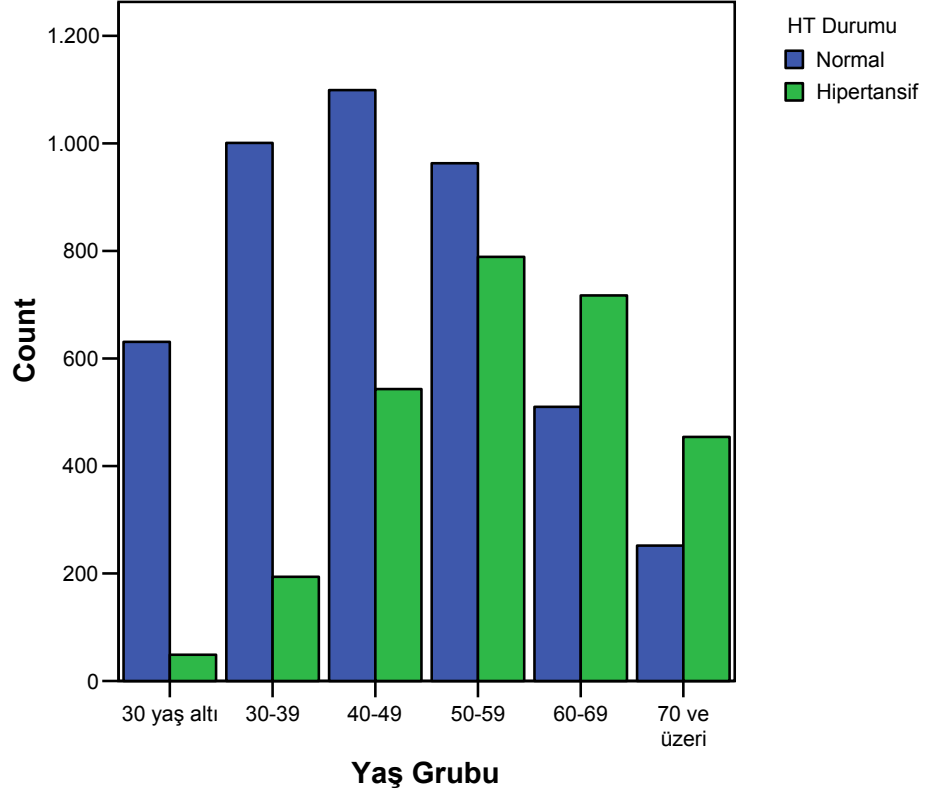
Şehir=Diyarbakır



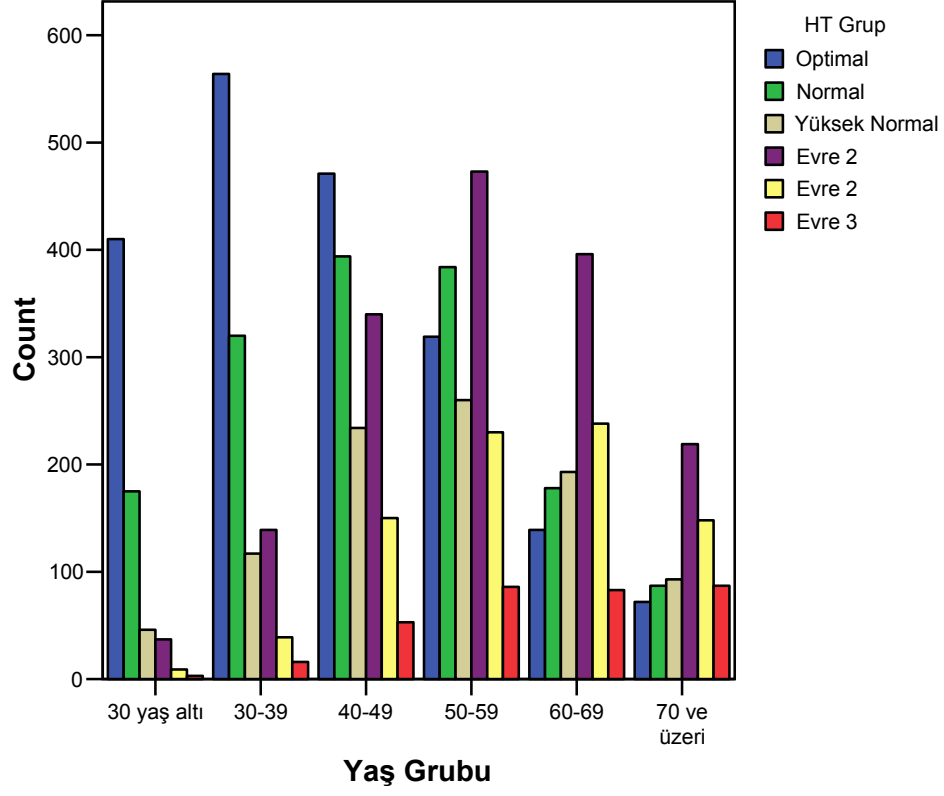
Şehir=Diyarbakır



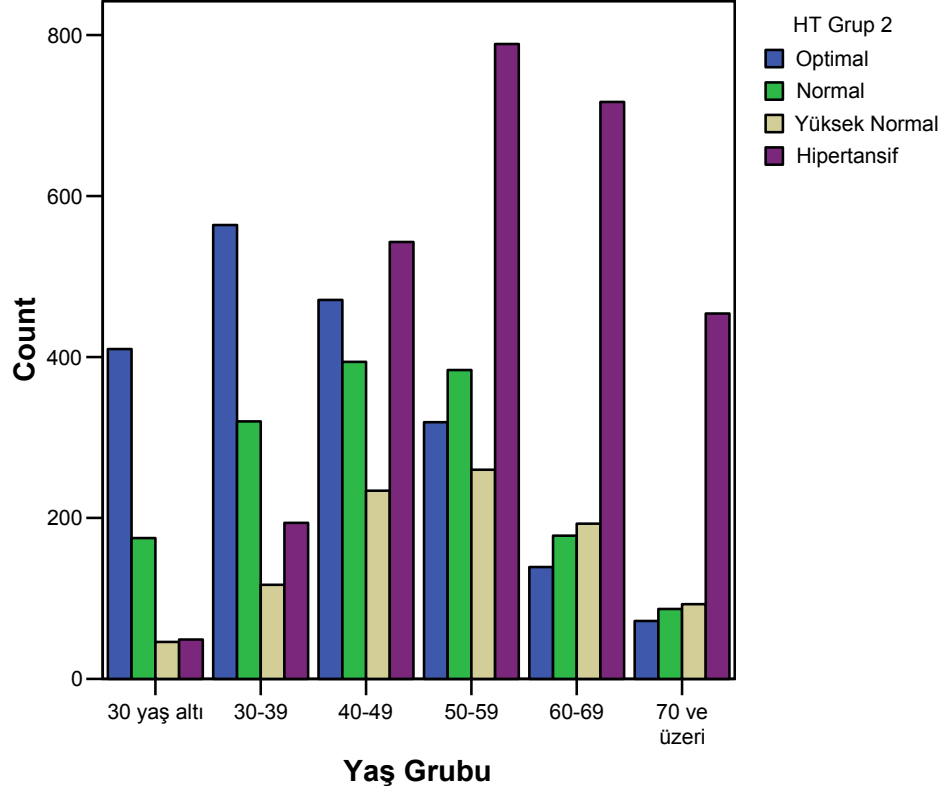
Şehir=Ankara



Şehir=Ankara



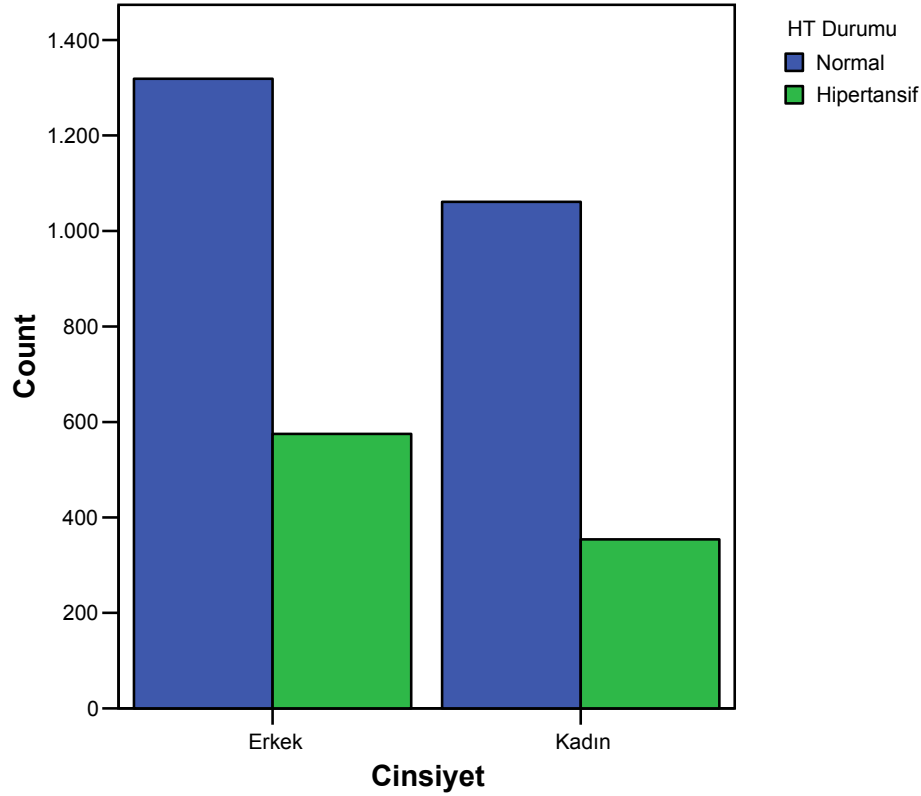
Şehir=Ankara



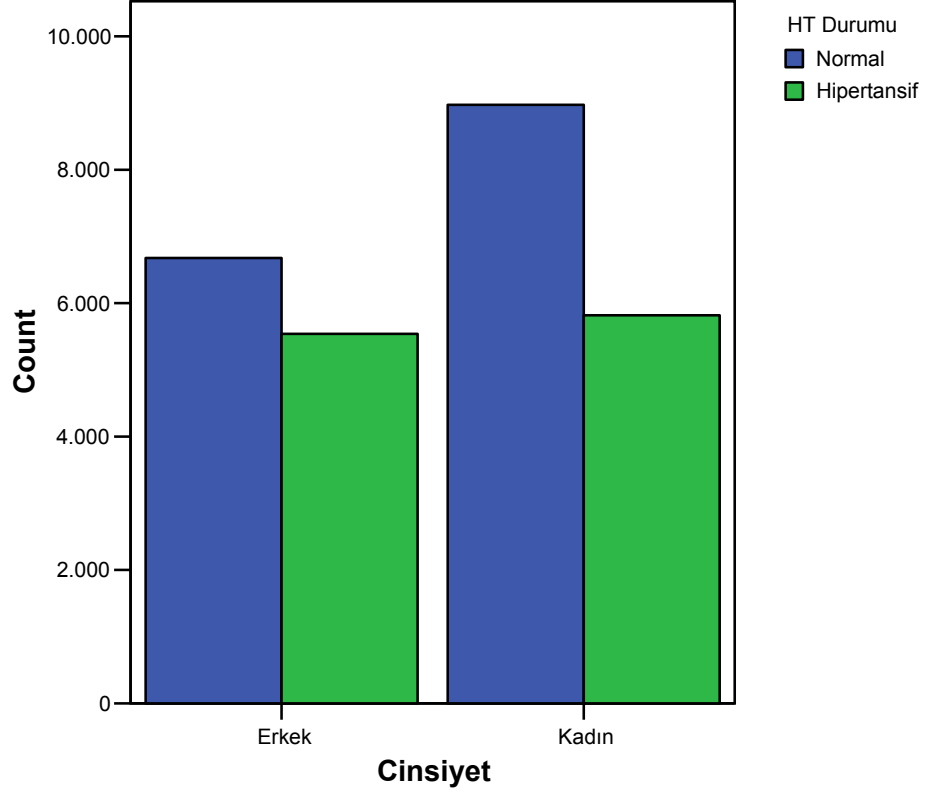
Daha Önce Tansiyon Ölçtürme Durumuna ve Cinsiyete Göre Hipertansiyon Durumu

				Normal	Hipertansif	Toplam
Daha önce ölçülmemiş	Cinsiyet	Erkek	Sayı	1319	575	1894
			Yüzde	69.6	30.4	100.0
	Kadın	Sayı	1061	354	1415	
		Yüzde	75.0	25.0	100.0	
	Toplam	Sayı	2380	929	3309	
		Yüzde	71.9	28.1	100.0	
Daha önce ölçülmüş	Cinsiyet	Erkek	Sayı	6677	5540	12217
			Yüzde	54.7	45.3	100.0
	Kadın	Sayı	8972	5819	14791	
		Yüzde	60.7	39.3	100.0	
	Toplam	Sayı	15649	11359	27008	
		Yüzde	57.9	42.1	100.0	

Daha Önce Tansiyon Ölçtürdü mü? =Hayır



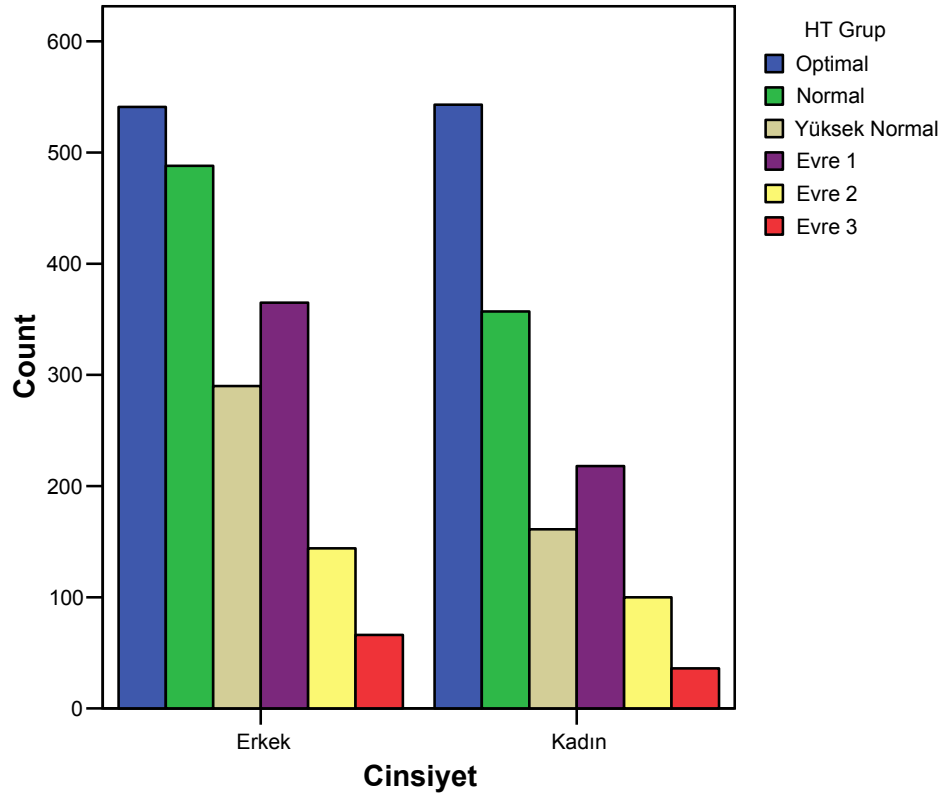
Daha Önce Tansiyon Ölçtürdü mü?=Evet



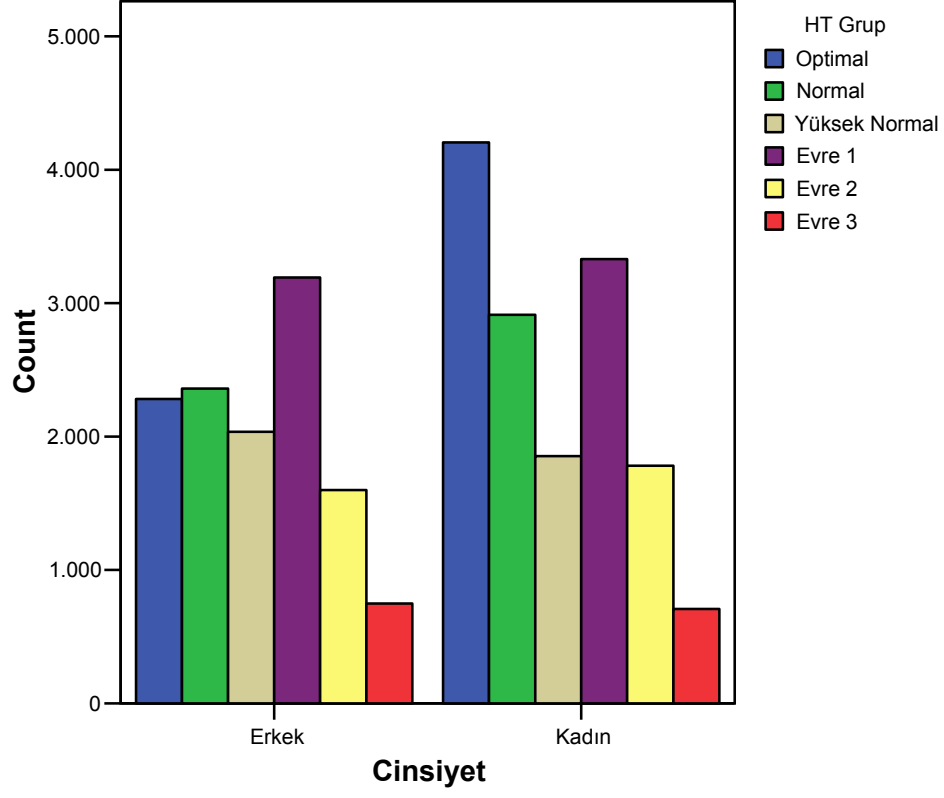
Daha Önce Tansiyon Ölçtürme Durumuna ve Cinsiyete Göre Hipertansiyon Grup Durumu

			Optimal	Normal	Yüksek Normal	Evre 1	Evre 2	Evre 3	Toplam	
Daha önce ölçülmemiş	Cinsiyet	Erkek	Sayı	541	488	290	365	144	66	1894
		Yüzde	28.6	25.8	15.3	19.3	7.6	3.5	100.0	
	Kadın	Sayı	543	357	161	218	100	36	1415	
		Yüzde	38.4	25.2	11.4	15.4	7.1	2.5	100.0	
	Toplam	Sayı	1084	845	451	583	244	102	3309	
		Yüzde	32.8	25.5	13.6	17.6	7.4	3.1	100.0	
Daha önce ölçülmüş	Cinsiyet	Erkek	Sayı	2281	2360	2036	3192	1599	749	12217
		Yüzde	18.7	19.3	16.7	26.1	13.1	6.1	100.0	
	Kadın	Sayı	4205	2913	1854	3330	1781	708	14791	
		Yüzde	28.4	19.7	12.5	22.5	12.0	4.8	100.0	
	Toplam	Sayı	6486	5273	3890	6522	3380	1457	27008	
		Yüzde	24.0	19.5	14.4	24.1	12.5	5.4	100.0	

Daha Önce Tansiyon Ölçtürdü mü? = Hayır



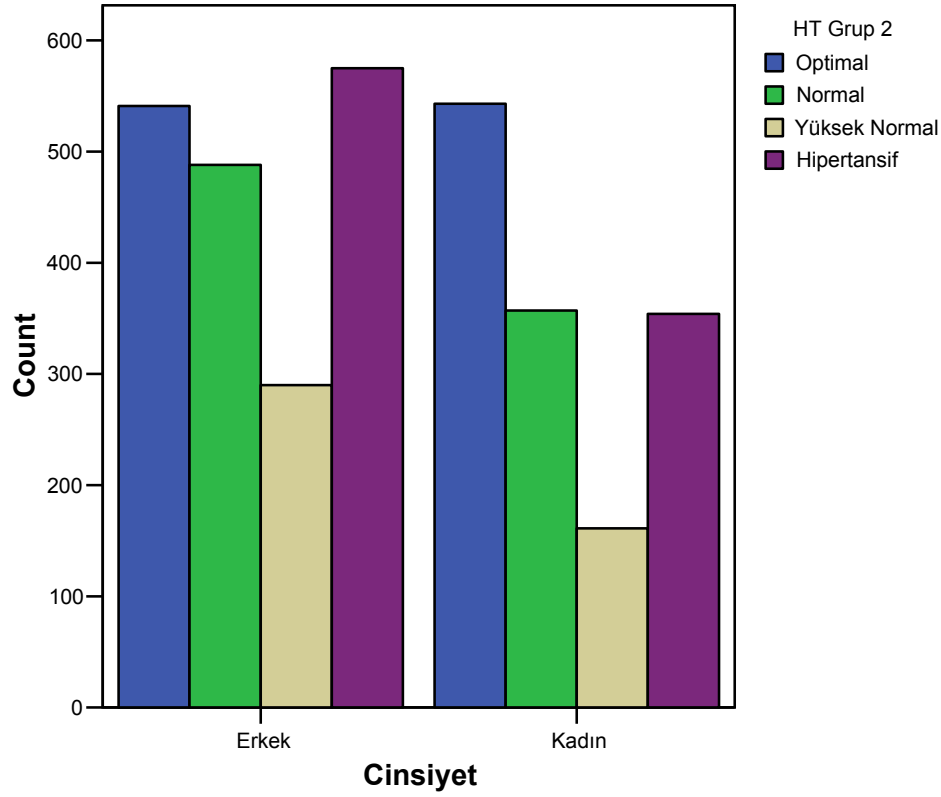
Daha Önce Tansiyon Ölçtürdü mü?=Evet



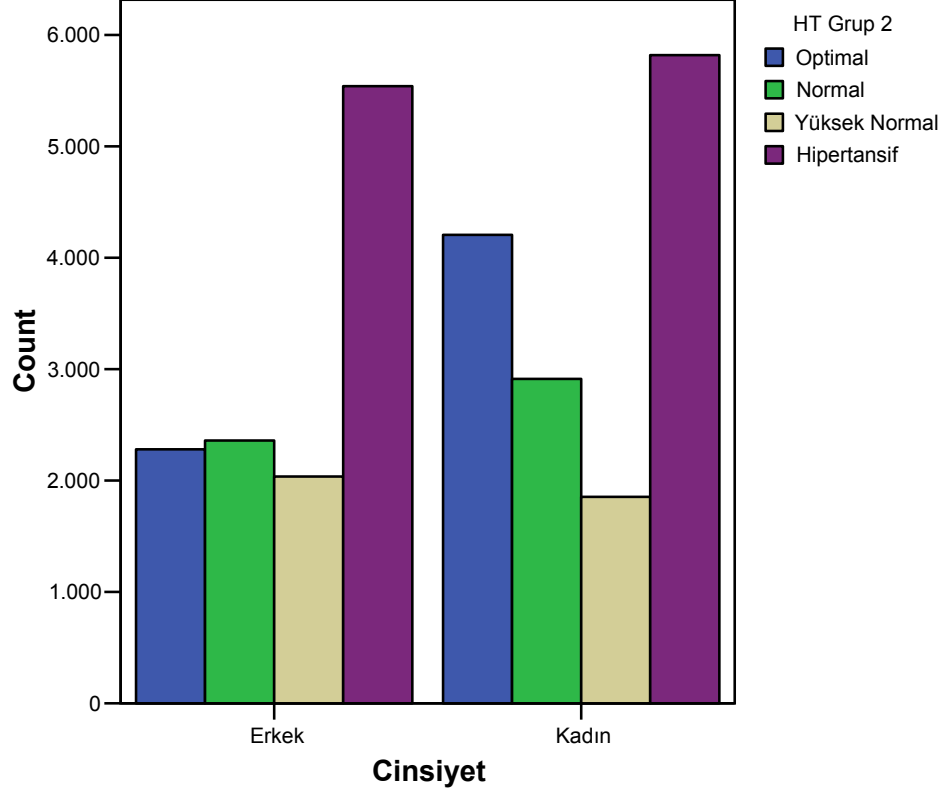
Daha Önce Tansiyon Ölçtürme Durumuna ve Cinsiyete Göre Hipertansiyon Grup 2 Durumu

			Optimal	Normal	Yüksek Normal	Hipertansif	Toplam	
Daha önce ölçülmemiş	Cinsiyet	Erkek	Sayı	541	488	290	575	1894
		Yüzde	28.6	25.8	15.3	30.4	100.0	
	Kadın	Sayı	543	357	161	354	1415	
		Yüzde	38.4	25.2	11.4	25.0	100.0	
	Toplam	Sayı	1084	845	451	929	3309	
		Yüzde	32.8	25.5	13.6	28.1	100.0	
Daha önce ölçülmüş	Cinsiyet	Erkek	Sayı	2281	2360	2036	5540	12217
		Yüzde	18.7	19.3	16.7	45.3	100.0	
	Kadın	Sayı	4205	2913	1854	5819	14791	
		Yüzde	28.4	19.7	12.5	39.3	100.0	
	Toplam	Sayı	6486	5273	3890	11359	27008	
		Yüzde	24.0	19.5	14.4	42.1	100.0	

Daha Önce Tansiyon Ölçtürdü mü?=Hayır



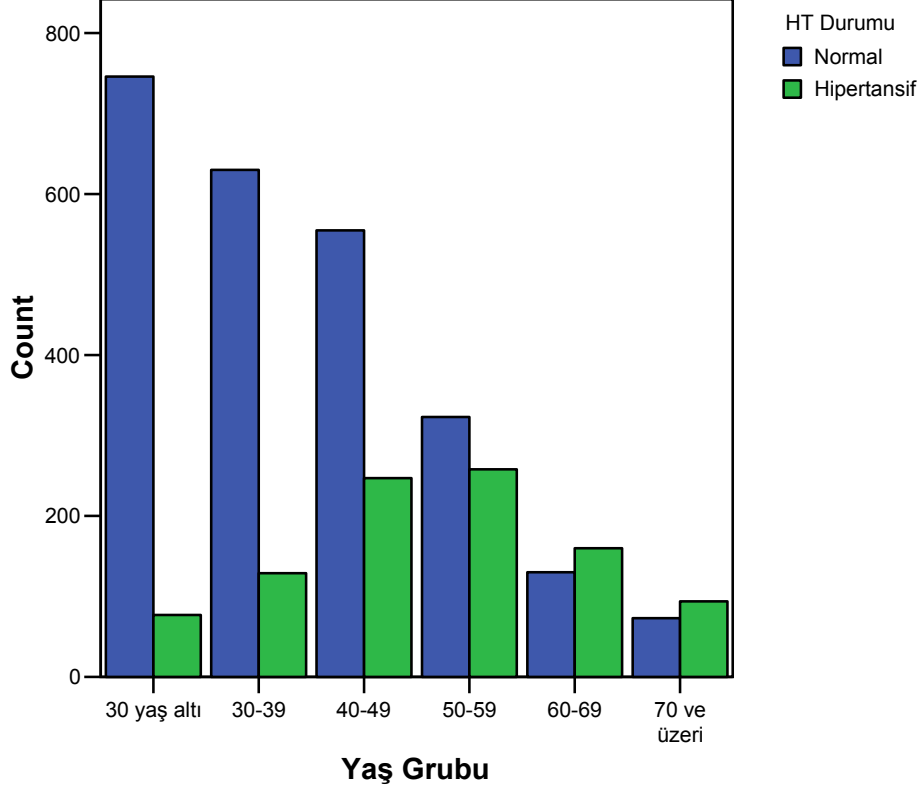
Daha Önce Tansiyon Ölçtürdü mü?=Evet



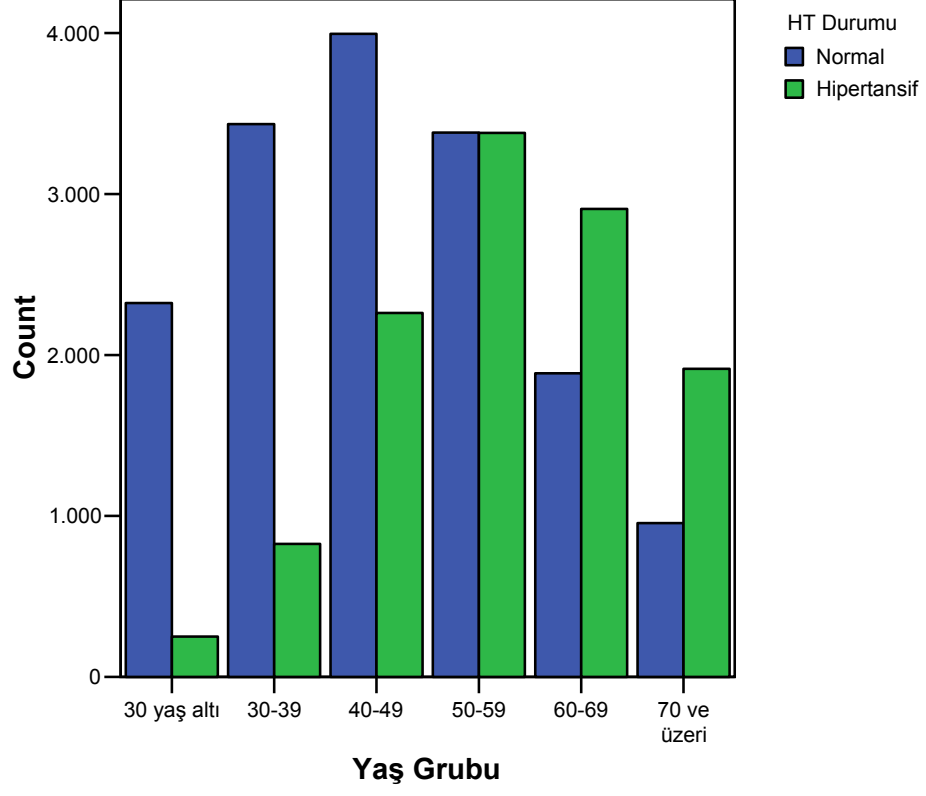
Daha Önce Tansiyon Ölçtürme Durumuna ve Yaş Grubuna Göre Hipertansiyon Durumu

				Normal	Hipertansif	Toplam
Daha önce ölçülmemiş	Yaş Grubu	30 yaş altı	Sayı	746	77	823
			Yüzde	90.6	9.4	100.0
	30-39	Sayı	630	129	759	
		Yüzde	83.0	17.0	100.0	
	40-49	Sayı	555	247	802	
		Yüzde	69.2	30.8	100.0	
	50-59	Sayı	323	258	581	
		Yüzde	55.6	44.4	100.0	
	60-69	Sayı	130	160	290	
		Yüzde	44.8	55.2	100.0	
	70 ve üzeri	Sayı	73	94	167	
		Yüzde	43.7	56.3	100.0	
	Toplam	Sayı	2457	965	3422	
		Yüzde	71.8	28.2	100.0	
Daha önce ölçülmüş	Yaş Grubu	30 yaş altı	Sayı	2323	251	2574
			Yüzde	90.2	9.8	100.0
	30-39	Sayı	3434	827	4261	
		Yüzde	80.6	19.4	100.0	
	40-49	Sayı	3995	2261	6256	
		Yüzde	63.9	36.1	100.0	
	50-59	Sayı	3382	3380	6762	
		Yüzde	50.0	50.0	100.0	
	60-69	Sayı	1886	2907	4793	
		Yüzde	39.3	60.7	100.0	
	70 ve üzeri	Sayı	956	1914	2870	
		Yüzde	33.3	66.7	100.0	
	Toplam	Sayı	15976	11540	27516	
		Yüzde	58.1	41.9	100.0	

Daha Önce Tansiyon Ölçtürdü mü? = Hayır



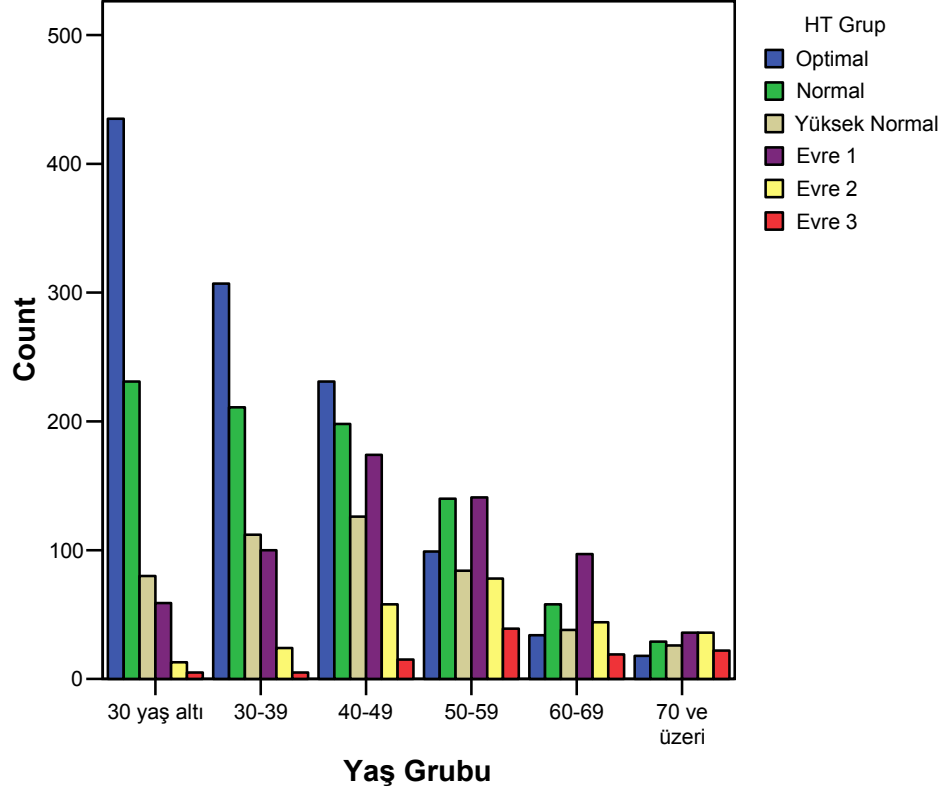
Daha Önce Tansiyon Ölçtürdü mü?=Evet



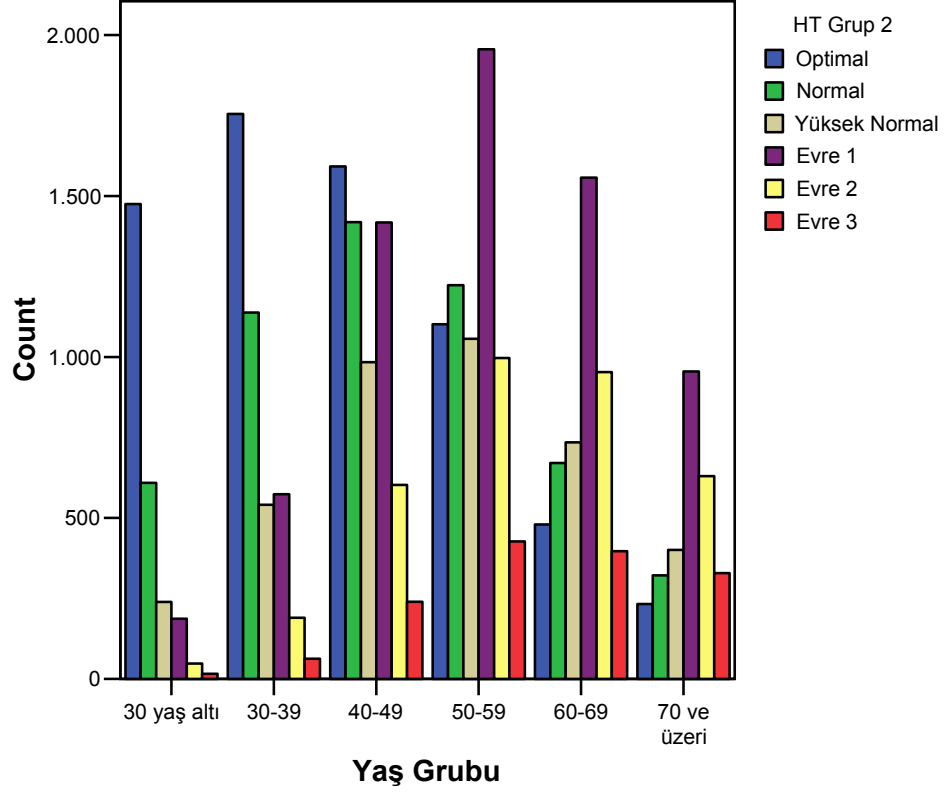
Daha Önce Tansiyon Ölçtürme Durumuna ve Yaş Grubuna Göre Hipertansiyon Grup Durumu

				Optimal	Normal	Yüksek Normal	Evre 1	Evre 2	Evre 3	Toplam
Daha önce ölçülmemiş	Yaş Grubu	30 yaş altı	Sayı	435	231	80	59	13	5	823
			Yüzde	52.9	28.1	9.7	7.2	1.6	0.6	100.0
	30-39	Sayı	307	211	112	100	24	5	759	
		Yüzde	40.4	27.8	14.8	13.2	3.2	0.7	100.0	
	40-49	Sayı	231	198	126	174	58	15	802	
		Yüzde	28.8	24.7	15.7	21.7	7.2	1.9	100.0	
	50-59	Sayı	99	140	84	141	78	39	581	
		Yüzde	17.0	24.1	14.5	24.3	13.4	6.7	100.0	
	60-69	Sayı	34	58	38	97	44	19	290	
		Yüzde	11.7	20.0	13.1	33.4	15.2	6.6	100.0	
	70 ve üzeri	Sayı	18	29	26	36	36	22	167	
		Yüzde	10.8	17.4	15.6	21.6	21.6	13.2	100.0	
	Toplam	Sayı	1124	867	466	607	253	105	3422	
		Yüzde	32.8	25.3	13.6	17.7	7.4	3.1	100.0	
Daha önce ölçülmüş	Yaş Grubu	30 yaş altı	Sayı	1475	609	239	187	48	16	2574
			Yüzde	57.3	23.7	9.3	7.3	1.9	0.6	100.0
	30-39	Sayı	1755	1138	541	574	190	63	4261	
		Yüzde	41.2	26.7	12.7	13.5	4.5	1.5	100.0	
	40-49	Sayı	1592	1419	984	1418	603	240	6256	
		Yüzde	25.4	22.7	15.7	22.7	9.6	3.8	100.0	
	50-59	Sayı	1102	1223	1057	1956	997	427	6762	
		Yüzde	16.3	18.1	15.6	28.9	14.7	6.3	100.0	
	60-69	Sayı	480	671	735	1557	953	397	4793	
		Yüzde	10.0	14.0	15.3	32.5	19.9	8.3	100.0	
	70 ve üzeri	Sayı	233	322	401	955	630	329	2870	
		Yüzde	8.1	11.2	14.0	33.3	22.0	11.5	100.0	
	Toplam	Sayı	6637	5382	3957	6647	3421	1472	27516	
		Yüzde	24.1	19.6	14.4	24.2	12.4	5.3	100.0	

Daha Önce Tansiyon Ölçtürdü mü? = Hayır



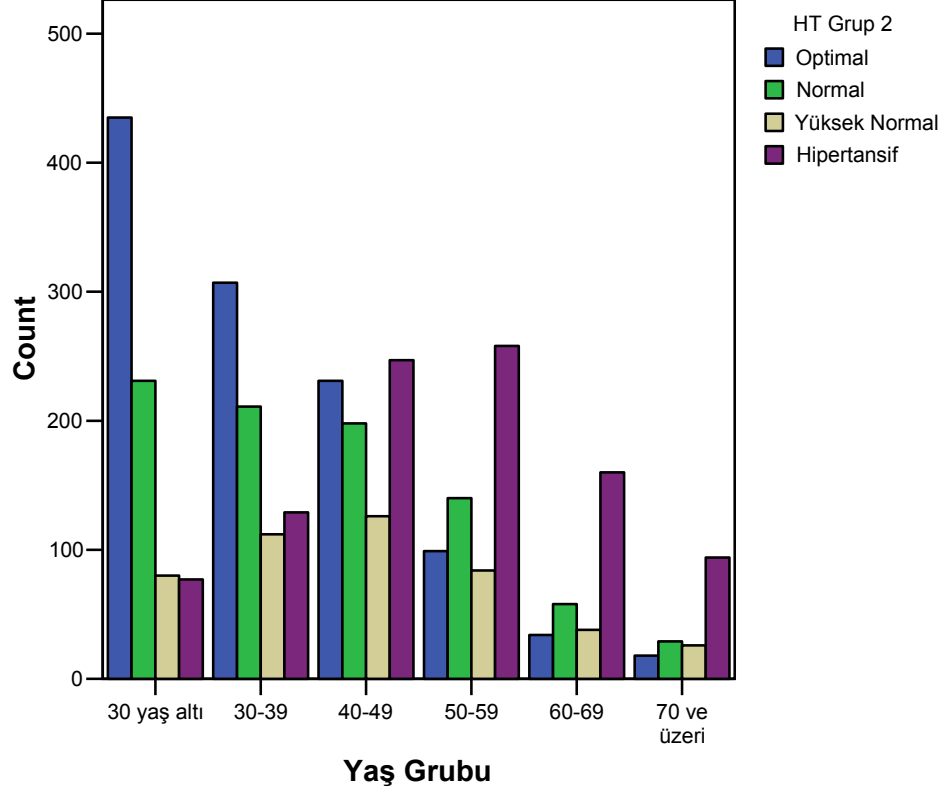
Daha Önce Tansiyon Ölçtürdü mü?=Evet



Daha Önce Tansiyon Ölçtürme Durumuna ve Yaş Grubuna Göre Hipertansiyon Grup 2 Durumu

				Optimal	Normal	Yüksek Normal	Hipertansif	Toplam	
Daha önce ölçülmemiş	Yaş Grubu	30 yaş altı	Sayı	435	231	80	77	823	
			Yüzde	52.9	28.1	9.7	9.4	100.0	
	30-39	Sayı	307	211	112	129	759		
		Yüzde	40.4	27.8	14.8	17.0	100.0		
	40-49	Sayı	231	198	126	247	802		
		Yüzde	28.8	24.7	15.7	30.8	100.0		
	50-59	Sayı	99	140	84	258	581		
		Yüzde	17.0	24.1	14.5	44.4	100.0		
	60-69	Sayı	34	58	38	160	290		
		Yüzde	11.7	20.0	13.1	55.2	100.0		
	70 ve üzeri	Sayı	18	29	26	94	167		
		Yüzde	10.8	17.4	15.6	56.3	100.0		
	Toplam	Sayı	1124	867	466	965	3422		
		Yüzde	32.8	25.3	13.6	28.2	100.0		
	Daha önce ölçülmüş	Yaş Grubu	30 yaş altı	Sayı	1475	609	239	251	2574
				Yüzde	57.3	23.7	9.3	9.8	100.0
		30-39	Sayı	1755	1138	541	827	4261	
			Yüzde	41.2	26.7	12.7	19.4	100.0	
40-49		Sayı	1592	1419	984	2261	6256		
		Yüzde	25.4	22.7	15.7	36.1	100.0		
50-59		Sayı	1102	1223	1057	3380	6762		
		Yüzde	16.3	18.1	15.6	50.0	100.0		
60-69		Sayı	480	671	735	2907	4793		
		Yüzde	10.0	14.0	15.3	60.7	100.0		
70 ve üzeri		Sayı	233	322	401	1914	2870		
		Yüzde	8.1	11.2	14.0	66.7	100.0		
Toplam		Sayı	6637	5382	3957	11540	27516		
		Yüzde	24.1	19.6	14.4	41.9	100.0		

Daha Önce Tansiyon Ölçtürdü mü? = Hayır



Daha Önce Tansiyonunu Ölçtürmemiş Olanlar

Yaş Grubu

	Sayı	Yüzde	Geçerli Yüzde	Kümülatif Yüzde
30 yaş altı	835	23,6	24,1	24,1
30-39	770	21,8	22,2	46,3
40-49	807	22,9	23,3	69,6
50-59	592	16,8	17,1	86,6
60-69	294	8,3	8,5	95,1
70 ve üzeri	169	4,8	4,9	100,0
Toplam	3467	98,2	100,0	
Boş	64	1,8		
Toplam	3531	100,0		

Cinsiyet

	Sayı	Yüzde	Geçerli Yüzde	Kümülatif Yüzde
Erkek	1916	54,3	57,2	57,2
Kadın	1436	40,7	42,8	100,0
Toplam	3352	94,9	100,0	
Boş	179	5,1		
Toplam	3531	100,0		

Hipertansiyon Durumu

	Sayı	Yüzde	Geçerli Yüzde	Kümülatif Yüzde
Normal	2493	70,6	71,7	71,7
Hipertansif	986	27,9	28,3	100,0
Toplam	3479	98,5	100,0	
Boş	52	1,5		
Toplam	3531	100,0		

Hipertansiyon Grup

	Sayı	Yüzde	Geçerli Yüzde	Kümülatif Yüzde
Optimal	1143	32,4	32,9	32,9
Normal	881	25,0	25,3	58,2
Yüksek Normal	469	13,3	13,5	71,7
Evre 1	620	17,6	17,8	89,5
Evre 2	259	7,3	7,4	96,9
Evre 3	107	3,0	3,1	100,0
Toplam	3479	98,5	100,0	
Boş	52	1,5		
Toplam	3531	100,0		

Hipertansiyon Grup 2

	Sayı	Yüzde	Geçerli Yüzde	Kümülatif Yüzde
Optimal	1143	32,4	32,9	32,9
Normal	881	25,0	25,3	58,2
Yüksek Normal	469	13,3	13,5	71,7
Hipertansif	986	27,9	28,3	100,0
Toplam	3479	98,5	100,0	
Boş	52	1,5		
Toplam	3531	100,0		

Cinsiyete göre Hipertansiyon Durumu

		Normal	Hipertansif	Toplam
Erkek	Sayı	1319	575	1894
	Yüzde	69,6	30,4	100,0
Kadın	Sayı	1061	354	1415
	Yüzde	75,0	25,0	100,0
Toplam	Sayı	2380	929	3309
	Yüzde	71,9	28,1	100,0

Cinsiyete göre Hipertansiyon Grup

		Optimal	Normal	Yüksek Normal	Evre 1	Evre 2	Evre 3	Toplam
Erkek	Sayı	541	488	290	365	144	66	1894
	Yüzde	28,6	25,8	15,3	19,3	7,6	3,5	100,0
Kadın	Sayı	543	357	161	218	100	36	1415
	Yüzde	38,4	25,2	11,4	15,4	7,1	2,5	100,0
Toplam	Sayı	1084	845	451	583	244	102	3309
	Yüzde	32,8	25,5	13,6	17,6	7,4	3,1	100,0

Cinsiyete Göre Hipertansiyon Grup 2

		Optimal	Normal	Yüksek Normal	Hipertansif	Toplam
Erkek	Sayı	541	488	290	575	1894
	Yüzde	28,6	25,8	15,3	30,4	100,0
Kadın	Sayı	543	357	161	354	1415
	Yüzde	38,4	25,2	11,4	25,0	100,0
Toplam	Sayı	1084	845	451	929	3309
	Yüzde	32,8	25,5	13,6	28,1	100,0

Yaş Grubuna göre Hipertansiyon Durumu

		Normal	Hipertansif	Toplam
30 yaş altı	Sayı	746	77	823
	Yüzde	90,6	9,4	100,0
30-39	Sayı	630	129	759
	Yüzde	83,0	17,0	100,0
40-49	Sayı	555	247	802
	Yüzde	69,2	30,8	100,0
50-59	Sayı	323	258	581
	Yüzde	55,6	44,4	100,0
60-69	Sayı	130	160	290
	Yüzde	44,8	55,2	100,0
70 ve üzeri	Sayı	73	94	167
	Yüzde	43,7	56,3	100,0
Toplam	Sayı	2457	965	3422
	Yüzde	71,8	28,2	100,0

Yaş Grubuna göre Hipertansiyon Grup

		Optimal	Normal	Yüksek Normal	Evre 1	Evre 2	Evre 3	Toplam
30 yaş altı	Sayı	435	231	80	59	13	5	823
	Yüzde	52,9	28,1	9,7	7,2	1,6	0,6	100,0
30-39	Sayı	307	211	112	100	24	5	759
	Yüzde	40,4	27,8	14,8	13,2	3,2	0,7	100,0
40-49	Sayı	231	198	126	174	58	15	802
	Yüzde	28,8	24,7	15,7	21,7	7,2	1,9	100,0
50-59	Sayı	99	140	84	141	78	39	581
	Yüzde	17,0	24,1	14,5	24,3	13,4	6,7	100,0
60-69	Sayı	34	58	38	97	44	19	290
	Yüzde	11,7	20,0	13,1	33,4	15,2	6,6	100,0
70 ve üzeri	Sayı	18	29	26	36	36	22	167
	Yüzde	10,8	17,4	15,6	21,6	21,6	13,2	100,0
Toplam	Sayı	1124	867	466	607	253	105	3422
	Yüzde	32,8	25,3	13,6	17,7	7,4	3,1	100,0

Yaş Grubuna göre Hipertansiyon Grup 2

		Optimal	Normal	Yüksek Normal	Hipertansif	Toplam
30 yaş altı	Sayı	435	231	80	77	823
	Yüzde	52,9	28,1	9,7	9,4	100,0
30-39	Sayı	307	211	112	129	759
	Yüzde	40,4	27,8	14,8	17,0	100,0
40-49	Sayı	231	198	126	247	802
	Yüzde	28,8	24,7	15,7	30,8	100,0
50-59	Sayı	99	140	84	258	581
	Yüzde	17,0	24,1	14,5	44,4	100,0
60-69	Sayı	34	58	38	160	290
	Yüzde	11,7	20,0	13,1	55,2	100,0
70 ve üzeri	Sayı	18	29	26	94	167
	Yüzde	10,8	17,4	15,6	56,3	100,0
Toplam	Sayı	1124	867	466	965	3422
	Yüzde	32,8	25,3	13,6	28,2	100,0

İlaç Kullananlar

Cinsiyet

	Sayı	Yüzde	Geçerli Yüzde	Kümülatif Yüzde
Erkek	4742	40,6	42,0	42,0
Kadın	6541	56,0	58,0	100,0
Toplam	11283	96,6	100,0	
Boş	402	3,4		
Toplam	11685	100,0		

Yaş Grubu

	Sayı	Yüzde	Geçerli Yüzde	Kümülatif Yüzde
30 yaş altı	93	0,8	0,8	0,8
30-39	463	4,0	4,0	4,8
40-49	1861	15,9	16,2	21,1
50-59	3494	29,9	30,4	51,5
60-69	3301	28,2	28,8	80,3
70 ve üzeri	2264	19,4	19,7	100,0
Toplam	11476	98,2	100,0	
Boş	209	1,8		
Toplam	11685	100,0		

Hipertansiyon Durumu

	Sayı	Yüzde	Geçerli Yüzde	Kümülatif Yüzde
Normal	3978	34,0	34,6	34,6
Hipertansif	7515	64,3	65,4	100,0
Toplam	11493	98,4	100,0	
Boş	192	1,6		
Toplam	11685	100,0		

Hipertansiyon Grup

	Sayı	Yüzde	Geçerli Yüzde	Kümülatif Yüzde
Optimal	985	8,4	8,6	8,6
Normal	1429	12,2	12,4	21,0
Yüksek Normal	1564	13,4	13,6	34,6
Evre 1	3887	33,3	33,8	68,4
Evre 2	2489	21,3	21,7	90,1
Evre 3	1139	9,7	9,9	100,0
Toplam	11493	98,4	100,0	
Boş	192	1,6		
Toplam	11685	100,0		

Hipertansiyon Grup 2

	Sayı	Yüzde	Geçerli Yüzde	Kümülatif Yüzde
Optimal	985	8,4	8,6	8,6
Normal	1429	12,2	12,4	21,0
Yüksek Normal	1564	13,4	13,6	34,6
Hipertansif	7515	64,3	65,4	100,0
Toplam	11493	98,4	100,0	
Boş	192	1,6		
Toplam	11685	100,0		

Cinsiyete göre Hipertansiyon Durumu

		Normal	Hipertansif	Toplam
Erkek	Sayı	1456	3201	4657
	Yüzde	31,3	68,7	100,0
Kadın	Sayı	2357	4094	6451
	Yüzde	36,5	63,5	100,0
Toplam	Sayı	3813	7295	11108
	Yüzde	34,3	65,7	100,0

Cinsiyete göre Hipertansiyon Grup

		Optimal	Normal	Yüksek Normal	Evre 1	Evre 2	Evre 3	Toplam
Erkek	Sayı	323	480	653	1602	1069	530	4657
	Yüzde	6,9	10,3	14,0	34,4	23,0	11,4	100,0
Kadın	Sayı	622	883	852	2160	1350	584	6451
	Yüzde	9,6	13,7	13,2	33,5	20,9	9,1	100,0
Toplam	Sayı	945	1363	1505	3762	2419	1114	11108
	Yüzde	8,5	12,3	13,5	33,9	21,8	10,0	100,0

Cinsiyete göre Hipertansiyon Grup 2

		Optimal	Normal	Yüksek Normal	Hipertansif	Toplam
Erkek	Sayı	323	480	653	3201	4657
	Yüzde	6,9	10,3	14,0	68,7	100,0
Kadın	Sayı	622	883	852	4094	6451
	Yüzde	9,6	13,7	13,2	63,5	100,0
Toplam	Sayı	945	1363	1505	7295	11108
	Yüzde	8,5	12,3	13,5	65,7	100,0

Yaş Grubuna göre Hipertansiyon Durumu

		Normal	Hipertansif	Toplam
30 yaş altı	Sayı	45	46	91
	Yüzde	49,5	50,5	100,0
30-39	Sayı	207	252	459
	Yüzde	45,1	54,9	100,0
40-49	Sayı	729	1096	1825
	Yüzde	39,9	60,1	100,0
50-59	Sayı	1256	2186	3442
	Yüzde	36,5	63,5	100,0
60-69	Sayı	1029	2221	3250
	Yüzde	31,7	68,3	100,0
70 ve üzeri	Sayı	645	1583	2228
	Yüzde	28,9	71,1	100,0
Toplam	Sayı	3911	7384	11295
	Yüzde	34,6	65,4	100,0

Yaş Grubuna göre Hipertansiyon Grup

		Optimal	Normal	Yüksek Normal	Evre 1	Evre 2	Evre 3	Toplam
30 yaş altı	Sayı	23	14	8	24	15	7	91
	Yüzde	25,3	15,4	8,8	26,4	16,5	7,7	100,0
30-39	Sayı	52	88	67	138	81	33	459
	Yüzde	11,3	19,2	14,6	30,1	17,6	7,2	100,0
40-49	Sayı	188	275	266	608	345	143	1825
	Yüzde	10,3	15,1	14,6	33,3	18,9	7,8	100,0
50-59	Sayı	325	466	465	1165	703	318	3442
	Yüzde	9,4	13,5	13,5	33,8	20,4	9,2	100,0
60-69	Sayı	242	355	432	1142	754	325	3250
	Yüzde	7,4	10,9	13,3	35,1	23,2	10,0	100,0
70 ve üzeri	Sayı	142	208	295	748	542	293	2228
	Yüzde	6,4	9,3	13,2	33,6	24,3	13,2	100,0
Toplam	Sayı	972	1406	1533	3825	2440	1119	11295
	Yüzde	8,6	12,4	13,6	33,9	21,6	9,9	100,0

Yaş Grubuna göre Hipertansiyon Grup 2

		Optimal	Normal	Yüksek Normal	Hipertansif	Toplam
30 yaş altı	Sayı	23	14	8	46	91
	Yüzde	25,3	15,4	8,8	50,5	100,0
30-39	Sayı	52	88	67	252	459
	Yüzde	11,3	19,2	14,6	54,9	100,0
40-49	Sayı	188	275	266	1096	1825
	Yüzde	10,3	15,1	14,6	60,1	100,0
50-59	Sayı	325	466	465	2186	3442
	Yüzde	9,4	13,5	13,5	63,5	100,0
60-69	Sayı	242	355	432	2221	3250
	Yüzde	7,4	10,9	13,3	68,3	100,0
70 ve üzeri	Sayı	142	208	295	1583	2228
	Yüzde	6,4	9,3	13,2	71,1	100,0
Toplam	Sayı	972	1406	1533	7384	11295
	Yüzde	8,6	12,4	13,6	65,4	100,0

Kalp, Böbrek ve Şeker Hastalığından en az 1'ine sahip olanlar

Cinsiyet

	Sayı	Yüzde	Geçerli Yüzde	Kümülatif Yüzde
Erkek	3722	45,7	47,1	47,1
Kadın	4181	51,3	52,9	100,0
Toplam	7903	97,0	100,0	
Boş	245	3,0		
Toplam	8148	100,0		

Yaş Grubu

	Sayı	Yüzde	Geçerli Yüzde	Kümülatif Yüzde
30 yaş altı	196	2,4	2,4	2,4
30-39	490	6,0	6,1	8,6
40-49	1387	17,0	17,3	25,9
50-59	2440	29,9	30,4	56,3
60-69	2118	26,0	26,4	82,7
70 ve üzeri	1383	17,0	17,3	100,0
Toplam	8014	98,4	100,0	
Boş	134	1,6		
Toplam	8148	100,0		

Hipertansiyon Durumu

	Sayı	Yüzde	Geçerli Yüzde	Kümülatif Yüzde
Normal	3512	43,1	43,8	43,8
Hipertansif	4505	55,3	56,2	100,0
Toplam	8017	98,4	100,0	
Boş	131	1,6		
Toplam	8148	100,0		

Hipertansiyon Grup

	Sayı	Yüzde	Geçerli Yüzde	Kümülatif Yüzde
Optimal	1185	14,5	14,8	14,8
Normal	1204	14,8	15,0	29,8
Yüksek Normal	1123	13,8	14,0	43,8
Evre 1	2370	29,1	29,6	73,4
Evre 2	1474	18,1	18,4	91,8
Evre 3	661	8,1	8,2	100,0
Toplam	8017	98,4	100,0	
Boş	131	1,6		
Toplam	8148	100,0		

Hipertansiyon Grup 2

	Sayı	Yüzde	Geçerli Yüzde	Kümülatif Yüzde
Optimal	1185	14,5	14,8	14,8
Normal	1204	14,8	15,0	29,8
Yüksek Normal	1123	13,8	14,0	43,8
Hipertansif	4505	55,3	56,2	100,0
Toplam	8017	98,4	100,0	
Boş	131	1,6		
Toplam	8148	100,0		

Cinsiyete göre Hipertansiyon Durumu

		Normal	Hipertansif	Toplam
Erkek	Sayı	1573	2093	3666
	Yüzde	42,9	57,1	100
Kadın	Sayı	1834	2281	4115
	Yüzde	44,6	55,4	100
Toplam	Sayı	3407	4374	7781
	Yüzde	43,8	56,2	100,0

Cinsiyete göre Hipertansiyon Grup

		Optimal	Normal	Yüksek Normal	Evre 1	Evre 2	Evre 3	Toplam
Erkek	Sayı	483	523	567	1098	681	314	3666
	Yüzde	13,2	14,3	15,5	30,0	18,6	8,6	100
Kadın	Sayı	667	641	526	1202	746	333	4115
	Yüzde	16,2	15,6	12,8	29,2	18,1	8,1	100
Toplam	Sayı	1150	1164	1093	2300	1427	647	7781
	Yüzde	14,8	15,0	14,0	29,6	18,3	8,3	100,0

Cinsiyete göre Hipertansiyon Grup 2

		Optimal	Normal	Yüksek Normal	Hipertansif	Toplam
Erkek	Sayı	483	523	567	209	3666
	Yüzde	13,2	14,3	15,5	57,1	100,0
Kadın	Sayı	667	641	526	2281	4115
	Yüzde	16,2	15,6	12,8	55,4	100,0
Toplam	Sayı	1150	1164	1093	4374	7781
	Yüzde	14,8	15,0	14,0	56,2	100,0

Yaş grubuna göre Hipertansiyon Durumu

		Normal	Hipertansif	Toplam
30 yaş altı	Sayı	161	33	194
	Yüzde	83,0	17,0	100,0
30-39	Sayı	333	153	486
	Yüzde	68,5	31,5	100,0
40-49	Sayı	756	609	1365
	Yüzde	55,4	44,6	100,0
50-59	Sayı	1032	1367	2399
	Yüzde	43,0	57,0	100,0
60-69	Sayı	764	1319	2083
	Yüzde	36,7	63,3	100,0
70 ve üzeri	Sayı	402	957	1359
	Yüzde	29,6	70,4	100,0
Toplam	Sayı	3448	4438	7886
	Yüzde	43,7	56,3	100,0

Yaş grubuna göre Hipertansiyon Grup

		Optimal	Normal	Yüksek Normal	Evre 1	Evre 2	Evre 3	Toplam
30 yaş altı	Sayı	95	45	21	20	7	6	194
	Yüzde	49,0	23,2	10,8	10,3	3,6	3,1	100,0
30-39	Sayı	162	113	58	98	40	15	486
	Yüzde	33,3	23,3	11,9	20,2	8,2	3,1	100,0
40-49	Sayı	268	272	216	345	183	81	1365
	Yüzde	19,6	19,9	15,8	25,3	13,4	5,9	100,0
50-59	Sayı	336	360	336	742	433	192	2399
	Yüzde	14,0	15,0	14,0	30,9	18,0	8,0	100,0
60-69	Sayı	197	262	305	685	451	183	2083
	Yüzde	9,5	12,6	14,6	32,9	21,7	8,8	100,0
70 ve üzeri	Sayı	105	130	167	452	331	174	1359
	Yüzde	7,7	9,6	12,3	33,3	24,4	12,8	100,0
Toplam	Sayı	1163	1182	1103	2342	1445	651	7886
	Yüzde	14,7	15,0	14,0	29,7	18,3	8,3	100,0

Yaş grubuna göre Hipertansiyon Grup 2

		Optimal	Normal	Yüksek Normal	Hipertansif	Toplam
30 yaş altı	Sayı	95	45	21	33	194
	Yüzde	49,0	23,2	10,8	17,0	100,0
30-39	Sayı	162	113	58	153	486
	Yüzde	33,3	23,3	11,9	31,5	100,0
40-49	Sayı	268	272	216	609	1365
	Yüzde	19,6	19,9	15,8	44,6	100,0
50-59	Sayı	336	360	336	1367	2399
	Yüzde	14,0	15,0	14,0	57,0	100,0
60-69	Sayı	197	262	305	1319	2083
	Yüzde	9,5	12,6	14,6	63,3	100,0
70 ve üzeri	Sayı	105	130	167	957	1359
	Yüzde	7,7	9,6	12,3	70,4	100,0
Toplam	Sayı	1163	1182	1103	4438	7886
	Yüzde	14,7	15,0	14,0	56,3	100,0

Hastalıklara göre Hastanın önceki ölçümdeki Hipertansiyon sonucu

Hipertansiyon Durumu

		Normotansif	Hipertansif	Toplam
Kalp	Sayı	873	1401	2274
	Yüzde	38,4	61,6	100,0
Şeker	Sayı	1208	2011	3219
	Yüzde	37,5	62,5	100,0
Böbrek	Sayı	511	514	1025
	Yüzde	49,9	50,1	100,0
Kalp - Böbrek	Sayı	34	91	125
	Yüzde	27,2	72,8	100,0
Kalp - Şeker	Sayı	160	680	840
	Yüzde	19,0	81,0	100,0
Şeker - Böbrek	Sayı	31	112	143
	Yüzde	21,7	78,3	100,0
Kalp - Şeker - Böbrek	Sayı	17	91	108
	Yüzde	15,7	84,3	100,0
Toplam	Sayı	2834	4900	7734
	Yüzde	36,6	63,4	100,0

Hipertansiyon Grup

		Optimal	Normal	Yüksek Normal	Evre 1	Evre 2	Evre 3	Toplam
Kalp	Sayı	408	373	346	666	390	173	2356
	Yüzde	17,3	15,8	14,7	28,3	16,6	7,3	100,0
Şeker	Sayı	399	501	471	1043	651	258	3323
	Yüzde	12,0	15,1	14,2	31,4	19,6	7,8	100,0
Böbrek	Sayı	253	193	171	276	148	73	1114
	Yüzde	22,7	17,3	15,4	24,8	13,3	6,6	100,0
Kalp - Böbrek	Sayı	15	16	23	25	30	13	122
	Yüzde	12,3	13,1	18,9	20,5	24,6	10,7	100,0
Kalp - Şeker	Sayı	80	91	87	280	203	101	842
	Yüzde	9,5	10,8	10,3	33,3	24,1	12,0	100,0
Şeker - Böbrek	Sayı	11	18	16	56	28	20	149
	Yüzde	7,4	12,1	10,7	37,6	18,8	13,4	100,0
Kalp - Şeker - Böbrek	Sayı	19	12	9	24	24	23	111
	Yüzde	17,1	10,8	8,1	21,6	21,6	20,7	100,0

Hipertansiyon Grup 2

		Optimal	Normal	Yüksek Normal	Hipertansif	Toplam
Kalp	Sayı	408	373	346	1229	2356
	Yüzde	17,3	15,8	14,7	52,2	100,0
Şeker	Sayı	399	501	471	1952	3323
	Yüzde	12,0	15,1	14,2	58,7	100,0
Böbrek	Sayı	253	193	171	497	1114
	Yüzde	22,7	17,3	15,4	44,6	100,0
Kalp - Böbrek	Sayı	15	16	23	68	122
	Yüzde	12,3	13,1	18,9	55,7	100,0
Kalp - Şeker	Sayı	80	91	87	584	842
	Yüzde	9,5	10,8	10,3	69,4	100,0
Şeker - Böbrek	Sayı	11	18	16	104	149
	Yüzde	7,4	12,1	10,7	69,8	100,0
Kalp - Şeker - Böbrek	Sayı	19	12	9	71	111
	Yüzde	17,1	10,8	8,1	64,0	100,0
Toplam	Sayı	1185	1204	1123	4505	8017
	Yüzde	14,8	15,0	14,0	56,2	100,0

Hastalıklara göre Hipertansiyon Durumu

		Normotansif	Hipertansif	Toplam
Kalp	Sayı	1479	1952	3431
	Yüzde	43,1	56,9	100,0
Şeker	Sayı	1714	2711	4425
	Yüzde	38,7	61,3	100,0
Böbrek	Sayı	756	740	1496
	Yüzde	50,5	49,5	100,0
En Az Biri	Sayı	3512,0	4505,0	8017,0
	Yüzde	43,8	56,2	100,0

Hastalıklara göre Hipertansiyon Grup

		Optimal	Normal	Yüksek Normal	Evre 1	Evre 2	Evre 3	Toplam
Kalp	Sayı	522	492	465	995	647	310	3431
	Yüzde	15,2	14,3	13,6	29,0	18,9	9,0	100,0
Şeker	Sayı	509	622	583	1403	906	402	4425
	Yüzde	11,5	14,1	13,2	31,7	20,5	9,1	100,0
Böbrek	Sayı	298	239	219	381	230	129	1496
	Yüzde	19,9	16,0	14,6	25,5	15,4	8,6	100,0
En Az Biri	Sayı	1185	1204	1123	2370	1474	661	8017
	Yüzde	14,8	15,0	14,0	29,6	18,4	8,2	100,0

Hastalıklara Göre Hipertansiyon Grup 2

		Optimal	Normal	Yüksek Normal	Hipertansif	Toplam
Kalp	Sayı	522	492	465	1952	3431
	Yüzde	15,2	14,3	13,6	56,9	100,0
Şeker	Sayı	509	622	583	2711	4425
	Yüzde	11,5	14,1	13,2	61,3	100,0
Böbrek	Sayı	298	239	219	740	1496
	Yüzde	19,9	16,0	14,6	49,5	100,0
En Az Biri	Sayı	1185	1204	1123	4505	8017
	Yüzde	14,8	15,0	14,0	56,2	100,0